

IMP/045 /2025


Culiacán de Rosales, Sinaloa a 30 de enero de 2026

**Lic. Laura Araceli Nieblas Leal**  
**Tesorerera del Ayuntamiento de Culiacán**  
**Presente.-**

En base a su oficio con número **TM/059/2026** recibido por esta Paramunicipal el 22 de enero de 2026 donde solicita el cumplimiento a lo señalado en el artículo 42 de la Ley de la Auditoria Superior del Estado de Sinaloa, con el propósito de entregar en tiempo y forma el **cuarto Informe Trimestral de Avance de Gestión Financiera**, correspondiente al periodo de octubre a diciembre del año 2025, remito ante usted el Acuse de Entrega.

Sin más por el momento quedo de usted a sus apreciables órdenes.

**Atentamente:**

  
**Arq. Simeí Cebreros Raygoza**  
**Directora General**

C.c.p. Archivo  
\*ohp



IMP/041/2026

*Culiacán de Rosales, Sinaloa a 27 de enero de 2026*

**Lic. Emma Guadalupe Félix Rivera**  
**Auditora Superior del Estado de Sinaloa**  
**Congreso del Estado de Sinaloa**  
**P r e s e n t e.-**

En cumplimiento a lo señalado en los artículos 38 y 42 de la Ley de la Auditoría Superior del Estado de Sinaloa, remito ante usted el **Cuarto Informe Trimestral de Avance de Gestión Financiera**, correspondiente al periodo de octubre a diciembre del año 2025.

Por tal motivo adjunto al presente oficio los siguientes documentos en versión impresa y archivos electrónicos:

**Información Contable:** (Entrega en Físico Firmados y Electrónico en Archivos en PDF Firmados)

- a) Estado de Actividades
- b) Estado de Situación Financiera
- c) Estado de Variación en la Hacienda Pública
- d) Estado de Cambios en la Situación Financiera
- e) Estado de Flujos de Efectivo
- f) Notas a los Estados Financieros:
  - a. Notas de Gestión Administrativa
  - b. Notas de Desglose y
  - c. Notas de Memoria
- g) Informes sobre Pasivos Contingentes
- h) Estado Analítico del Activo
- i) Estado Analítico de la Deuda y Otros Pasivos

**Información Presupuestaria:** (Entrega en Físico Firmados y Electrónico en Archivos en PDF Firmados)

- a) Estado Analítico de Ingresos
- b) Estado Analítico de Ingresos por Rubro, Tipo, Clase y Concepto
- c) Estado Analítico del Ejercicio del Presupuesto de Egresos en Clasificación Administrativa
- d) Estado Analítico del Ejercicio del Presupuesto de Egresos en Clasificación Económica por Tipo de Gasto
- e) Estado Analítico del Ejercicio del Presupuesto de Egresos por Objeto del Gasto por Capítulo y Concepto
- f) Estado Analítico del Ejercicio del Presupuesto de Egresos en Clasificación Funcional por Finalidad y Función
- g) Endeudamiento neto

*Emma Ceballos*



IMP/041/2026

- h) Intereses de la Deuda
- i) Flujo de Fondos

**Información Programática:** (Entrega en Físico Firmados y Electrónico en Archivos en PDF Firmados)

- a) Gasto por Categoría Programática
- b) Programas y Proyectos de Inversión
- c) Indicadores de Resultados

**Información Adicional:** (Entrega en Electrónico Archivos en PDF)

- a) Balanza de Comprobación
- b) Analíticas de Saldos
- c) Auxiliar de Mayor
- d) Diario General
- e) Conciliaciones Bancarias Firmadas, con los auxiliares contables y los estados de cuenta bancarios correspondientes
- f) Pólizas de Diario Firmadas, con su documentación comprobatoria y justificativa
- g) Pólizas de Ingresos Firmadas, con su documentación comprobatoria y justificativa
- h) Pólizas de Egresos Firmadas, con su documentación comprobatoria y justificativa
- i) Informe de Adquisiciones de Activos Fijos
- j) Informe de Bajas de Activos Fijos
- k) Reporte de Inversión en Obra Pública por Programa y Modalidad


**Base de Datos:** (Entrega en Electrónico Archivos en .TXT o .CSV)

- Reporte de Transacciones.
- Reporte de Transacciones Presupuestales de Ingresos.
- Reporte de Transacciones Presupuestales de Egresos.
- Reporte de Obra Pública.

Sin más por el momento quedo de usted a sus apreciables órdenes.

**Atentamente:**

  
**Arq. Simeí Jezabel Cebreros Raygoza**  
**Directora General**  
C.c.p. Archivo  
\*OHP





# Avance Financiero Cuarto Trimestre 2025

## Información Contable

Tel. (667) 758 0171 / 758 01 01

Mariano Escobedo Ote. no. 20, esquina con Ruperto Paliza. Col. Centro. C.P. 80000, Culiacán, Sinaloa, México.





INSTITUTO MUNICIPAL DE PLANEACION DE ORDENAMIENTO TERRITORIAL Y DESARROLLO URBANO  
DE CULIACAN, SINALOA  
ESTADO DE ACTIVIDADES  
DEL 1 DE ENERO AL 31 DE DICIEMBRE DE 2025

(Cifras en Pesos)

IC-EA-01-2512

Concepto	2025	2024
<b>INGRESOS Y OTROS BENEFICIOS</b>		
<b>Ingresos de Gestión</b>	<b>141,791.08</b>	<b>43,433.77</b>
Impuestos	0.00	0.00
Cuotas y Aportaciones de Seguridad Social	0.00	0.00
Contribuciones de Mejoras	0.00	0.00
Derechos	0.00	0.00
Productos	141,791.08	43,433.77
Aprovechamientos	0.00	0.00
Ingresos por Venta de Bienes y Prestación de Servicios	0.00	0.00
<b>Participaciones, Aportaciones, Convenios, Incentivos Derivados de la Colaboración Fiscal, Fondos Distintos de Aportaciones, Transferencias, Asignaciones, Subsidios y Subvenciones, y Pensiones y Jubilaciones</b>	<b>1,025,577.46</b>	<b>1,133,895.50</b>
Participaciones, Aportaciones, Convenios, Incentivos Derivados de la Colaboración Fiscal y Fondos Distintos de Aportaciones	0.00	0.00
Transferencias, Asignaciones, Subsidios y Subvenciones, y Pensiones y Jubilaciones	1,025,577.46	1,133,895.50
<b>Otros Ingresos y Beneficios</b>	<b>0.00</b>	<b>0.00</b>
Ingresos Financieros	0.00	0.00
Incremento por Variación de Inventarios	0.00	0.00
Disminución del Exceso de Estimaciones por Pérdida o Deterioro u Obsolescencia	0.00	0.00
Disminución del Exceso de Provisiones	0.00	0.00
Otros Ingresos y Beneficios Varios	0.00	0.00
<b>Total de Ingresos y Otros Beneficios</b>	<b>1,167,368.54</b>	<b>1,177,329.27</b>
<b>GASTOS Y OTRAS PERDIDAS</b>		
<b>Gastos de Funcionamiento</b>	<b>984,962.08</b>	<b>1,520,129.19</b>
Servicios Personales	0.00	0.00
Materiales y Suministros	356,359.52	478,976.68
Servicios Generales	628,602.56	1,041,152.51
<b>Transferencias, Asignaciones, Subsidios y Otras Ayudas</b>	<b>0.00</b>	<b>0.00</b>
Transferencias Internas y Asignaciones al Sector Público	0.00	0.00
Transferencias al Resto del Sector Público	0.00	0.00
Subsidios y Subvenciones	0.00	0.00
Ayudas Sociales	0.00	0.00
Pensiones y Jubilaciones	0.00	0.00
Transferencias a Fideicomisos, Mandatos y Contratos Análogos	0.00	0.00
Transferencias a la Seguridad Social	0.00	0.00
Donativos	0.00	0.00
Transferencias al Exterior	0.00	0.00
<b>Participaciones y Aportaciones</b>	<b>0.00</b>	<b>0.00</b>
Participaciones	0.00	0.00
Aportaciones	0.00	0.00
Convenios	0.00	0.00
<b>Intereses, Comisiones y Otros Gastos de la Deuda Pública</b>	<b>0.00</b>	<b>0.00</b>
Intereses de la Deuda Pública	0.00	0.00
Comisiones de la Deuda Pública	0.00	0.00
Gastos de la Deuda Pública	0.00	0.00
Costo por Coberturas	0.00	0.00
Apoyos Financieros	0.00	0.00
<b>Otros Gastos y Pérdidas Extraordinarias</b>	<b>109,020.62</b>	<b>107,656.24</b>
Estimaciones, Depreciaciones, Deterioros, Obsolescencia y Amortizaciones	109,020.62	107,656.24

*Manej Cebrenas*

*[Signature]*

INSTITUTO MUNICIPAL DE PLANEACION DE ORDENAMIENTO TERRITORIAL Y DESARROLLO URBANO  
DE CULIACAN, SINALOA  
ESTADO DE ACTIVIDADES  
DEL 1 DE ENERO AL 31 DE DICIEMBRE DE 2025

(Cifras en Pesos)

IC-EA-01-2512

Concepto	2025	2024
Provisiones	0.00	0.00
Disminución de Inventarios	0.00	0.00
Otros Gastos	0.00	0.00
<b>Inversión Pública</b>	<b>0.00</b>	<b>0.00</b>
Inversión Pública no Capitalizable	0.00	0.00
<b>Total de Gastos y Otras Pérdidas</b>	<b>1,093,982.70</b>	<b>1,627,785.43</b>
<b>Resultado del Ejercicio (Ahorro/Desahorro)</b>	<b>73,385.84</b>	<b>-450,456.16</b>

Bajo protesta de decir verdad declaramos que los Estados Financieros y sus Notas, son razonablemente correctos y son responsabilidad del emisor

SIMEI J. CEBREROS RAYGOZA

OMAR HERRERA PEREZ

  
DIRECTORA GENERAL

  
COORDINADOR ADMINISTRATIVO



(Cifras en Pesos)

IC-EA-01-2513

Concepto	2025	2024
<b>INGRESOS Y OTROS BENEFICIOS</b>		
<b>Ingresos de Gestión</b>	<b>0.00</b>	<b>0.00</b>
Impuestos	0.00	0.00
Cuotas y Aportaciones de Seguridad Social	0.00	0.00
Contribuciones de Mejoras	0.00	0.00
Derechos	0.00	0.00
Productos	0.00	0.00
Aprovechamientos	0.00	0.00
Ingresos por Venta de Bienes y Prestación de Servicios	0.00	0.00
<b>Participaciones, Aportaciones, Convenios, Incentivos Derivados de la Colaboración Fiscal, Fondos Distintos de Aportaciones, Transferencias, Asignaciones, Subsidios y Subvenciones, y Pensiones y Jubilaciones</b>	<b>0.00</b>	<b>0.00</b>
Participaciones, Aportaciones, Convenios, Incentivos Derivados de la Colaboración Fiscal y Fondos Distintos de Aportaciones	0.00	0.00
Transferencias, Asignaciones, Subsidios y Subvenciones, y Pensiones y Jubilaciones	0.00	0.00
<b>Otros Ingresos y Beneficios</b>	<b>0.00</b>	<b>0.00</b>
Ingresos Financieros	0.00	0.00
Incremento por Variación de Inventarios	0.00	0.00
Disminución del Exceso de Estimaciones por Pérdida o Deterioro u Obsolescencia	0.00	0.00
Disminución del Exceso de Provisiones	0.00	0.00
Otros Ingresos y Beneficios Varios	0.00	0.00
<b>Total de Ingresos y Otros Beneficios</b>	<b>0.00</b>	<b>0.00</b>
<b>GASTOS Y OTRAS PERDIDAS</b>		
<b>Gastos de Funcionamiento</b>	<b>0.00</b>	<b>0.00</b>
Servicios Personales	0.00	0.00
Materiales y Suministros	0.00	0.00
Servicios Generales	0.00	0.00
<b>Transferencias, Asignaciones, Subsidios y Otras Ayudas</b>	<b>0.00</b>	<b>0.00</b>
Transferencias Internas y Asignaciones al Sector Público	0.00	0.00
Transferencias al Resto del Sector Público	0.00	0.00
Subsidios y Subvenciones	0.00	0.00
Ayudas Sociales	0.00	0.00
Pensiones y Jubilaciones	0.00	0.00
Transferencias a Fideicomisos, Mandatos y Contratos Análogos	0.00	0.00
Transferencias a la Seguridad Social	0.00	0.00
Donativos	0.00	0.00
Transferencias al Exterior	0.00	0.00
<b>Participaciones y Aportaciones</b>	<b>0.00</b>	<b>0.00</b>
Participaciones	0.00	0.00
Aportaciones	0.00	0.00
Convenios	0.00	0.00
<b>Intereses, Comisiones y Otros Gastos de la Deuda Pública</b>	<b>0.00</b>	<b>0.00</b>
Intereses de la Deuda Pública	0.00	0.00
Comisiones de la Deuda Pública	0.00	0.00
Gastos de la Deuda Pública	0.00	0.00
Costo por Coberturas	0.00	0.00
Apoyos Financieros	0.00	0.00
<b>Otros Gastos y Pérdidas Extraordinarias</b>	<b>0.00</b>	<b>0.00</b>
Estimaciones, Depreciaciones, Deterioros, Obsolescencia y Amortizaciones	0.00	0.00

*Handwritten signature: Himej Cebrows*

*Handwritten signature: [Signature]*



INSTITUTO MUNICIPAL DE PLANEACION DE ORDENAMIENTO TERRITORIAL Y DESARROLLO URBANO  
DE CULIACAN, SINALOA  
ESTADO DE ACTIVIDADES  
AL CIERRE DE 2025

(Cifras en Pesos)

IC-EA-01-2513

Concepto	2025	2024
Provisiones	0.00	0.00
Disminución de Inventarios	0.00	0.00
Otros Gastos	0.00	0.00
<b>Inversión Pública</b>	<b>0.00</b>	<b>0.00</b>
Inversión Pública no Capitalizable	0.00	0.00
<b>Total de Gastos y Otras Pérdidas</b>	<b>0.00</b>	<b>0.00</b>
<b>Resultado del Ejercicio (Ahorro/Desahorro)</b>	<b>0.00</b>	<b>0.00</b>

Bajo protesta de decir verdad declaramos que los Estados Financieros y sus Notas, son razonablemente correctos y son responsabilidad del emisor

SIMEI J. CEBREROS RAYGOZA

OMAR HERRERA PEREZ

DIRECTORA GENERAL

COORDINADOR ADMINISTRATIVO



INSTITUTO MUNICIPAL DE PLANEACION DE ORDENAMIENTO TERRITORIAL Y DESARROLLO URBANO DE  
CULIACAN, SINALOA  
ESTADO DE SITUACION FINANCIERA  
AL 31 DE DICIEMBRE DE 2025

(Cifras en Pesos)

IC-ESF-02-2512

Concepto	2025	2024	Concepto	2025	2024
<b>ACTIVO</b>			<b>PASIVO</b>		
<b>Activo Circulante</b>			<b>Pasivo Circulante</b>		
Efectivo y Equivalentes	2,969,946.41	2,931,034.45	Cuentas por Pagar a Corto Plazo	1,932,091.33	1,944,679.80
Derechos a Recibir Efectivo o Equivalentes	3,113,652.05	3,738,531.31	Documentos por Pagar a Corto Plazo	0.00	0.00
Derechos a Recibir Bienes o Servicios	6,516.03	6,516.03	Porción a Corto Plazo de la Deuda Pública a Largo Plazo	0.00	0.00
Inventarios	0.00	0.00	Títulos y Valores a Corto Plazo	0.00	0.00
Almacenes	0.00	0.00	Pasivos Diferidos a Corto Plazo	0.00	0.00
Estimación por Pérdida o Deterioro de Activos Circulantes	0.00	0.00	Fondos y Bienes de Terceros en Garantía y/o Administración a Corto Plazo	0.00	0.00
Otros Activos Circulantes	0.00	0.00	Provisiones a Corto Plazo	0.00	0.00
			Otros Pasivos a Corto Plazo	0.00	0.00
<b>Total de Activos Circulantes</b>	<b>6,090,114.49</b>	<b>6,676,081.79</b>	<b>Total de Pasivos Circulantes</b>	<b>1,932,091.33</b>	<b>1,944,679.80</b>
<b>Activo No Circulante</b>			<b>Pasivo No Circulante</b>		
Inversiones Financieras a Largo Plazo	0.00	0.00	Cuentas por Pagar a Largo Plazo	0.00	0.00
Derechos a Recibir Efectivo o Equivalentes a Largo Plazo	0.00	0.00	Documentos por Pagar a Largo Plazo	0.00	0.00
Bienes Inmuebles, Infraestructura y Construcciones en Proceso	0.00	0.00	Deuda Pública a Largo Plazo	0.00	0.00
Bienes Muebles	2,274,327.55	2,431,972.08	Pasivos Diferidos a Largo Plazo	0.00	0.00
Activos Intangibles	55,031.10	55,031.10	Fondos y Bienes de Terceros en Garantía y/o Administración a Largo Plazo	0.00	0.00
Depreciación, Deterioro y Amortización Acumulada de Bienes	-2,057,807.91	-2,274,205.26	Provisiones a Largo Plazo	0.00	0.00
Activos Diferidos	0.00	0.00			
Estimación por Pérdida o Deterioro de Activos no Circulantes	0.00	0.00	<b>Total de Pasivos No Circulantes</b>	<b>0.00</b>	<b>0.00</b>
Otros Activos no Circulantes	0.00	0.00			
<b>Total de Activos No Circulantes</b>	<b>271,550.74</b>	<b>212,797.92</b>	<b>TOTAL DEL PASIVO</b>	<b>1,932,091.33</b>	<b>1,944,679.80</b>
<b>TOTAL DEL ACTIVO</b>	<b>6,361,665.23</b>	<b>6,888,879.71</b>	<b>HACIENDA PUBLICA/PATRIMONIO</b>		
			Hacienda Pública/Patrimonio Contribuido	1,274,289.12	1,274,289.12
			Aportaciones	0.00	0.00
			Donaciones de Capital	0.00	0.00
			Actualización de la Hacienda Pública/Patrimonio	1,274,289.12	1,274,289.12
			Hacienda Pública /Patrimonio Generado	3,155,284.78	3,669,910.79
			Resultado del Ejercicio (Ahorro/Desahorro)	73,385.84	-450,456.16
			Resultados de Ejercicios Anteriores	2,726,818.04	3,765,278.45
			Revalúos	730.92	730.92
			Reservas	0.00	0.00
			Rectificaciones de Resultados de Ejercicios Anteriores	354,349.98	354,357.58
			Exceso o Insuficiencia en la Actualización de la Hacienda Pública/ Patrimonio	0.00	0.00
			Resultado por Posición Monetaria	0.00	0.00
			Resultado por Tenencia de Activos no Monetarios	0.00	0.00
			<b>Total Hacienda Publica/Patrimonio</b>	<b>4,429,573.90</b>	<b>4,944,199.91</b>
			<b>Total del Pasivo y Hacienda Publica/Patrimonio</b>	<b>6,361,665.23</b>	<b>6,888,879.71</b>

Bajo protesta de decir verdad declaramos que los Estados Financieros y sus notas, son razonablemente correctos y son responsabilidad del emisor.

SIMEI J. CEBEROS RAYGOZA

DIRECTORA GENERAL

OMAR HERRERA PEREZ

COORDINADOR ADMINISTRATIVO

**INSTITUTO MUNICIPAL DE PLANEACION DE ORDENAMIENTO TERRITORIAL Y DESARROLLO URBANO DE  
CULIACAN, SINALOA  
ESTADO DE SITUACION FINANCIERA  
AL CIERRE DE 2025**

(Cifras en Pesos)

IC-ESF-02-2513

Concepto	2025	2024	Concepto	2025	2024
<b>ACTIVO</b>			<b>PASIVO</b>		
<b>Activo Circulante</b>			<b>Pasivo Circulante</b>		
Efectivo y Equivalentes	2,969,946.41	2,931,034.45	Cuentas por Pagar a Corto Plazo	1,932,091.33	1,944,679.80
Derechos a Recibir Efectivo o Equivalentes	3,113,652.05	3,738,531.31	Documentos por Pagar a Corto Plazo	0.00	0.00
Derechos a Recibir Bienes o Servicios	6,516.03	6,516.03	Porción a Corto Plazo de la Deuda Pública a Largo Plazo	0.00	0.00
Inventarios	0.00	0.00	Títulos y Valores a Corto Plazo	0.00	0.00
Almacenes	0.00	0.00	Pasivos Diferidos a Corto Plazo	0.00	0.00
Estimación por Pérdida o Deterioro de Activos Circulantes	0.00	0.00	Fondos y Bienes de Terceros en Garantía y/o Administración a Corto Plazo	0.00	0.00
Otros Activos Circulantes	0.00	0.00	Provisiones a Corto Plazo	0.00	0.00
			Otros Pasivos a Corto Plazo	0.00	0.00
<b>Total de Activos Circulantes</b>	<b>6,090,114.49</b>	<b>6,676,081.79</b>	<b>Total de Pasivos Circulantes</b>	<b>1,932,091.33</b>	<b>1,944,679.80</b>
<b>Activo No Circulante</b>			<b>Pasivo No Circulante</b>		
Inversiones Financieras a Largo Plazo	0.00	0.00	Cuentas por Pagar a Largo Plazo	0.00	0.00
Derechos a Recibir Efectivo o Equivalentes a Largo Plazo	0.00	0.00	Documentos por Pagar a Largo Plazo	0.00	0.00
Bienes Inmuebles, Infraestructura y Construcciones en Proceso	0.00	0.00	Deuda Pública a Largo Plazo	0.00	0.00
Bienes Muebles	2,274,327.55	2,431,972.08	Pasivos Diferidos a Largo Plazo	0.00	0.00
Activos Intangibles	55,031.10	55,031.10	Fondos y Bienes de Terceros en Garantía y/o Administración a Largo Plazo	0.00	0.00
Depreciación, Deterioro y Amortización Acumulada de Bienes	-2,057,807.91	-2,274,205.26	Provisiones a Largo Plazo	0.00	0.00
Activos Diferidos	0.00	0.00			
Estimación por Pérdida o Deterioro de Activos no Circulantes	0.00	0.00	<b>Total de Pasivos No Circulantes</b>	<b>0.00</b>	<b>0.00</b>
Otros Activos no Circulantes	0.00	0.00			
<b>Total de Activos No Circulantes</b>	<b>271,550.74</b>	<b>212,797.92</b>	<b>TOTAL DEL PASIVO</b>	<b>1,932,091.33</b>	<b>1,944,679.80</b>
<b>TOTAL DEL ACTIVO</b>	<b>6,361,665.23</b>	<b>6,888,879.71</b>	<b>HACIENDA PUBLICA/PATRIMONIO</b>		
			Hacienda Pública/Patrimonio Contribuido	1,274,289.12	1,274,289.12
			Aportaciones	0.00	0.00
			Donaciones de Capital	0.00	0.00
			Actualización de la Hacienda Pública/Patrimonio	1,274,289.12	1,274,289.12
			Hacienda Pública /Patrimonio Generado	3,155,284.78	3,669,910.79
			Resultado del Ejercicio (Ahorro/Desahorro)	73,385.84	-450,456.16
			Resultados de Ejercicios Anteriores	2,726,818.04	3,765,278.45
			Revalúos	730.92	730.92
			Reservas	0.00	0.00
			Rectificaciones de Resultados de Ejercicios Anteriores	354,349.98	354,357.58
			Exceso o Insuficiencia en la Actualización de la Hacienda Pública/ Patrimonio	0.00	0.00
			Resultado por Posición Monetaria	0.00	0.00
			Resultado por Tenencia de Activos no Monetarios	0.00	0.00
			<b>Total Hacienda Publica/Patrimonio</b>	<b>4,429,573.90</b>	<b>4,944,199.91</b>
			<b>Total del Pasivo y Hacienda Publica/Patrimonio</b>	<b>6,361,665.23</b>	<b>6,888,879.71</b>

Bajo protesta de decir verdad declaramos que los Estados Financieros y sus notas, son razonablemente correctos y son responsabilidad del emisor.

SIMEI J. CEBREROS RAYGOZA

DIRECTORA GENERAL

OMAR HERRERA PEREZ

COORDINADOR ADMINISTRATIVO



INSTITUTO MUNICIPAL DE PLANEACION DE ORDENAMIENTO TERRITORIAL Y DESARROLLO URBANO DE CULIACAN, SINALOA


ESTADO DE VARIACION EN LA HACIENDA PUBLICA  
DEL 1 DE ENERO AL 31 DE DICIEMBRE DE 2025  
(Cifras en Pesos)

IC-EVHP-03-2512

Concepto	Hacienda Publica / Patrimonio Contribuido	Hacienda Publica / Patrimonio Generado de Ejercicios Anteriores	Hacienda Publica / Patrimonio Generado del Ejercicio	Exceso o Insuficiencia en la Actualización de la Hacienda Pública / Patrimonio	TOTAL
<b>Hacienda Pública / Patrimonio Contribuido Neto de 2024</b>	<b>1,274,289.12</b>				<b>1,274,289.12</b>
Aportaciones	0.00				0.00
Donaciones de Capital	0.00				0.00
Actualización de la Hacienda Pública/Patrimonio	1,274,289.12				1,274,289.12
<b>Hacienda Pública / Patrimonio Generado Neto de 2024</b>		<b>4,120,366.95</b>	<b>-450,456.16</b>		<b>3,669,910.79</b>
Resultado del Ejercicio (Ahorro/Desahorro)			-450,456.16		-450,456.16
Resultados de Ejercicios Anteriores		3,765,278.45			3,765,278.45
Revalúos		730.92			730.92
Reservas		0.00			0.00
Rectificaciones de Resultados de Ejercicios Anteriores		354,357.58			354,357.58
<b>Exceso o Insuficiencia en la Actualización de la Hacienda Pública/Patrimonio Neto de 2024</b>				<b>0.00</b>	<b>0.00</b>
Resultado por Posición Monetaria				0.00	0.00
Resultado por Tenencia de Activos no Monetarios				0.00	0.00
<b>Hacienda Pública / Patrimonio Neto Final de 2024</b>	<b>1,274,289.12</b>	<b>4,120,366.95</b>	<b>-450,456.16</b>	<b>0.00</b>	<b>4,944,199.91</b>
<b>Cambios en la Hacienda Pública / Patrimonio Contribuido Neto de 2025</b>	<b>0.00</b>				<b>0.00</b>
Aportaciones	0.00				0.00
Donaciones de Capital	0.00				0.00
Actualización de la Hacienda Pública/Patrimonio	0.00				0.00
<b>Variaciones de la Hacienda Pública / Patrimonio Generado Neto de 2025</b>		<b>-1,038,460.41</b>	<b>523,834.40</b>		<b>-514,626.01</b>
Resultado del Ejercicio (Ahorro/Desahorro)			73,385.84		73,385.84
Resultados de Ejercicios Anteriores		-1,038,460.41	450,456.16		-588,004.25
Revalúos			0.00		0.00
Reservas			0.00		0.00
Rectificaciones de Resultados de Ejercicios Anteriores			-7.60		-7.60
<b>Cambios en el Exceso o Insuficiencia en la Actualización de la Hacienda Pública/Patrimonio Neto de 2025</b>				<b>0.00</b>	<b>0.00</b>
Resultado por Posición Monetaria				0.00	0.00
Resultado por Tenencia de Activos no Monetarios				0.00	0.00
<b>Hacienda Pública / Patrimonio Neto Final de 2025</b>	<b>1,274,289.12</b>	<b>3,081,906.54</b>	<b>73,378.24</b>	<b>0.00</b>	<b>4,429,573.90</b>

Bajo protesta de decir verdad declaramos que los Estados Financieros y sus notas, son razonablemente correctos y son responsabilidad del emisor.

SIMEI J. CEBREROS RAYGOZA



DIRECTORA GENERAL

OMAR HERRERA PEREZ



COORDINADOR ADMINISTRATIVO



**INSTITUTO MUNICIPAL DE PLANEACION DE ORDENAMIENTO TERRITORIAL Y DESARROLLO URBANO DE CULIACAN, SINALOA**  
**ESTADO DE VARIACION EN LA HACIENDA PUBLICA**  
**AL CIERRE DE 2025**  
**(Cifras en Pesos)**

IC-EVHP-03-2513

Concepto	Hacienda Publica / Patrimonio Contribuido	Hacienda Publica / Patrimonio Generado de Ejercicios Anteriores	Hacienda Publica / Patrimonio Generado del Ejercicio	Exceso o Insuficiencia en la Actualización de la Hacienda Pública / Patrimonio	TOTAL
<b>Hacienda Pública / Patrimonio Contribuido Neto de 2024</b>	<b>1,274,289.12</b>				<b>1,274,289.12</b>
Aportaciones	0.00				0.00
Donaciones de Capital	0.00				0.00
Actualización de la Hacienda Pública/Patrimonio	1,274,289.12				1,274,289.12
<b>Hacienda Pública / Patrimonio Generado Neto de 2024</b>		<b>4,120,366.95</b>	<b>-450,456.16</b>		<b>3,669,910.79</b>
Resultado del Ejercicio (Ahorro/Desahorro)			-450,456.16		-450,456.16
Resultados de Ejercicios Anteriores		3,765,278.45			3,765,278.45
Revalúos		730.92			730.92
Reservas		0.00			0.00
Rectificaciones de Resultados de Ejercicios Anteriores		354,357.58			354,357.58
<b>Exceso o Insuficiencia en la Actualización de la Hacienda Pública/Patrimonio Neto de 2024</b>				<b>0.00</b>	<b>0.00</b>
Resultado por Posición Monetaria				0.00	0.00
Resultado por Tenencia de Activos no Monetarios				0.00	0.00
<b>Hacienda Pública / Patrimonio Neto Final de 2024</b>	<b>1,274,289.12</b>	<b>4,120,366.95</b>	<b>-450,456.16</b>	<b>0.00</b>	<b>4,944,199.91</b>
<b>Cambios en la Hacienda Pública / Patrimonio Contribuido Neto de 2025</b>	<b>0.00</b>				<b>0.00</b>
Aportaciones	0.00				0.00
Donaciones de Capital	0.00				0.00
Actualización de la Hacienda Pública/Patrimonio	0.00				0.00
<b>Variaciones de la Hacienda Pública / Patrimonio Generado Neto de 2025</b>		<b>-1,038,460.41</b>	<b>523,834.40</b>		<b>-514,626.01</b>
Resultado del Ejercicio (Ahorro/Desahorro)			73,385.84		73,385.84
Resultados de Ejercicios Anteriores		-1,038,460.41	450,456.16		-588,004.25
Revalúos			0.00		0.00
Reservas			0.00		0.00
Rectificaciones de Resultados de Ejercicios Anteriores			-7.60		-7.60
<b>Cambios en el Exceso o Insuficiencia en la Actualización de la Hacienda Pública/Patrimonio Neto de 2025</b>				<b>0.00</b>	<b>0.00</b>
Resultado por Posición Monetaria				0.00	0.00
Resultado por Tenencia de Activos no Monetarios				0.00	0.00
<b>Hacienda Pública / Patrimonio Neto Final de 2025</b>	<b>1,274,289.12</b>	<b>3,081,906.54</b>	<b>73,378.24</b>	<b>0.00</b>	<b>4,429,573.90</b>

Bajo protesta de decir verdad declaramos que los Estados Financieros y sus notas, son razonablemente correctos y son responsabilidad del emisor.

SIMEI J. CEBREROS RAYGOZA

  
DIRECTORA GENERAL

OMAR HERRERA PEREZ

  
COORDINADOR ADMINISTRATIVO




ESTADO DE CAMBIOS EN LA SITUACION FINANCIERA  
DEL 1 DE ENERO AL 31 DE DICIEMBRE DE 2025  
(Cifras en Pesos)

IC-ECSF-04-2512

	Origen	Aplicación
<b>ACTIVO</b>	<b>782,523.79</b>	<b>255,309.31</b>
<b>ACTIVO CIRCULANTE</b>	<b>624,879.26</b>	<b>38,911.96</b>
Efectivo y Equivalentes		38,911.96
Derechos a Recibir Efectivo o Equivalentes	624,879.26	
Derechos a Recibir Bienes o Servicios	0.00	0.00
Inventarios	0.00	0.00
Almacenes	0.00	0.00
Estimación por Pérdida o Deterioro de Activos Circulantes	0.00	0.00
Otros Activos Circulantes	0.00	0.00
<b>ACTIVO NO CIRCULANTE</b>	<b>157,644.53</b>	<b>216,397.35</b>
Inversiones Financieras a Largo Plazo	0.00	0.00
Derechos a Recibir Efectivo o Equivalentes a Largo Plazo	0.00	0.00
Bienes Inmuebles, Infraestructura y Construcciones en Proceso	0.00	0.00
Bienes Muebles	157,644.53	
Activos Intangibles	0.00	0.00
Depreciación, Deterioro y Amortización Acumulada de Bienes		216,397.35
Activos Diferidos	0.00	0.00
Estimación por Pérdida o Deterioro de Activos no Circulantes	0.00	0.00
Otros Activos no Circulantes	0.00	0.00
<b>PASIVO</b>		<b>12,588.47</b>
<b>PASIVO CIRCULANTE</b>		<b>12,588.47</b>
Cuentas por Pagar a Corto Plazo		12,588.47
Documentos por Pagar a Corto Plazo	0.00	0.00
Porción a Corto Plazo de la Deuda Pública a Largo Plazo	0.00	0.00
Títulos y Valores a Corto Plazo	0.00	0.00
Pasivos Diferidos a Corto Plazo	0.00	0.00
Fondos y Bienes de Terceros en Garantía y/o Administración a Corto Plazo	0.00	0.00
Provisiones a Corto Plazo	0.00	0.00
Otros Pasivos a Corto Plazo	0.00	0.00
<b>PASIVO NO CIRCULANTE</b>	<b>0.00</b>	<b>0.00</b>
Cuentas por Pagar a Largo Plazo	0.00	0.00
Documentos por Pagar a Largo Plazo	0.00	0.00
Deuda Pública a Largo Plazo	0.00	0.00
Pasivos Diferidos a Largo Plazo	0.00	0.00
Fondos y Bienes de Terceros en Garantía y/o Administración a Largo Plazo	0.00	0.00
Provisiones a Largo Plazo	0.00	0.00
<b>HACIENDA PUBLICA/ PATRIMONIO</b>		<b>1,038,468.01</b>
<b>HACIENDA PUBLICA/PATRIMONIO CONTRIBUIDO</b>	<b>0.00</b>	<b>0.00</b>
Aportaciones	0.00	0.00
Donaciones de Capital	0.00	0.00
Actualización de la Hacienda Pública/Patrimonio	0.00	0.00
<b>HACIENDA PUBLICA /PATRIMONIO GENERADO</b>		<b>1,038,468.01</b>
Resultado del Ejercicio (Ahorro/Desahorro)	0.00	0.00
Resultados de Ejercicios Anteriores		1,038,460.41
Revalúos	0.00	0.00
Reservas	0.00	0.00
Rectificaciones de Resultados de Ejercicios Anteriores		7.60
<b>EXCESO O INSUFICIENCIA EN LA ACTUALIZACION DE LA HACIENDA PUBLICA/PATRIMONIO</b>	<b>0.00</b>	<b>0.00</b>
Resultado por Posición Monetaria	0.00	0.00
Resultado por Tenencia de Activos no Monetarios	0.00	0.00

Bajo protesta de decir verdad declaramos que los Estados Financieros y sus notas, son razonablemente correctos y son responsabilidad del emisor.

SIMEI J. CEBREROS RAYGOZA  
  
DIRECTORA GENERAL

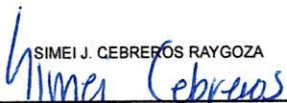
OMAR HERRERA PEREZ  
  
COORDINADOR ADMINISTRATIVO

**INSTITUTO MUNICIPAL DE PLANEACION DE ORDENAMIENTO TERRITORIAL Y DESARROLLO URBANO DE  
CULIACAN, SINALOA**  
**ESTADO DE CAMBIOS EN LA SITUACION FINANCIERA**  
**AL CIERRE DE 2025**  
**(Cifras en Pesos)**

IC-ECSF-04-2513

	Origen	Aplicación
<b>ACTIVO</b>	<b>782,523.79</b>	<b>255,309.31</b>
<b>ACTIVO CIRCULANTE</b>	<b>624,879.26</b>	<b>38,911.96</b>
Efectivo y Equivalentes		38,911.96
Derechos a Recibir Efectivo o Equivalentes	624,879.26	
Derechos a Recibir Bienes o Servicios	0.00	0.00
Inventarios	0.00	0.00
Almacenes	0.00	0.00
Estimación por Pérdida o Deterioro de Activos Circulantes	0.00	0.00
Otros Activos Circulantes	0.00	0.00
<b>ACTIVO NO CIRCULANTE</b>	<b>157,644.53</b>	<b>216,397.35</b>
Inversiones Financieras a Largo Plazo	0.00	0.00
Derechos a Recibir Efectivo o Equivalentes a Largo Plazo	0.00	0.00
Bienes Inmuebles, Infraestructura y Construcciones en Proceso	0.00	0.00
Bienes Muebles	157,644.53	
Activos Intangibles	0.00	0.00
Depreciación, Deterioro y Amortización Acumulada de Bienes		216,397.35
Activos Diferidos	0.00	0.00
Estimación por Pérdida o Deterioro de Activos no Circulantes	0.00	0.00
Otros Activos no Circulantes	0.00	0.00
<b>PASIVO</b>		<b>12,588.47</b>
<b>PASIVO CIRCULANTE</b>		<b>12,588.47</b>
Cuentas por Pagar a Corto Plazo		12,588.47
Documentos por Pagar a Corto Plazo	0.00	0.00
Porción a Corto Plazo de la Deuda Pública a Largo Plazo	0.00	0.00
Títulos y Valores a Corto Plazo	0.00	0.00
Pasivos Diferidos a Corto Plazo	0.00	0.00
Fondos y Bienes de Terceros en Garantía y/o Administración a Corto Plazo	0.00	0.00
Provisiones a Corto Plazo	0.00	0.00
Otros Pasivos a Corto Plazo	0.00	0.00
<b>PASIVO NO CIRCULANTE</b>	<b>0.00</b>	<b>0.00</b>
Cuentas por Pagar a Largo Plazo	0.00	0.00
Documentos por Pagar a Largo Plazo	0.00	0.00
Deuda Pública a Largo Plazo	0.00	0.00
Pasivos Diferidos a Largo Plazo	0.00	0.00
Fondos y Bienes de Terceros en Garantía y/o Administración a Largo Plazo	0.00	0.00
Provisiones a Largo Plazo	0.00	0.00
<b>HACIENDA PUBLICA/ PATRIMONIO</b>	<b>73,385.84</b>	<b>1,038,468.01</b>
<b>HACIENDA PUBLICA/PATRIMONIO CONTRIBUIDO</b>	<b>0.00</b>	<b>0.00</b>
Aportaciones	0.00	0.00
Donaciones de Capital	0.00	0.00
Actualización de la Hacienda Pública/Patrimonio	0.00	0.00
<b>HACIENDA PUBLICA /PATRIMONIO GENERADO</b>	<b>73,385.84</b>	<b>1,038,468.01</b>
Resultado del Ejercicio (Ahorro/Desahorro)	73,385.84	
Resultados de Ejercicios Anteriores		1,038,460.41
Revalúos	0.00	0.00
Reservas	0.00	0.00
Rectificaciones de Resultados de Ejercicios Anteriores		7.60
<b>EXCESO O INSUFICIENCIA EN LA ACTUALIZACION DE LA HACIENDA PUBLICA/PATRIMONIO</b>	<b>0.00</b>	<b>0.00</b>
Resultado por Posición Monetaria	0.00	0.00
Resultado por Tenencia de Activos no Monetarios	0.00	0.00

Bajo protesta de decir verdad declaramos que los Estados Financieros y sus notas, son razonablemente correctos y son responsabilidad del emisor.

  
SIMEJ J. CEBRENOS RAYGOZA  
DIRECTORA GENERAL

  
OMAR HERRERA PEREZ  
COORDINADOR ADMINISTRATIVO



INSTITUTO MUNICIPAL DE PLANEACIÓN DE ORDENAMIENTO TERRITORIAL Y DESARROLLO URBANO DE CULIACAN, SINALOA  
ESTADO DE FLUJOS DE EFECTIVO  
DEL 1 DE ENERO AL 31 DE DICIEMBRE DE 2025  
(Cifras en Pesos) IC-EFE-05-2512

Concepto	2025	2024
<b>Flujos de Efectivo de las Actividades de Operación</b>		
<b>Origen</b>	<b>1,204,268.54</b>	<b>1,219,671.27</b>
Impuestos	0.00	0.00
Cuotas y Aportaciones de Seguridad Social	0.00	0.00
Contribuciones de Mejoras	0.00	0.00
Derechos	0.00	0.00
Productos	141,791.08	43,433.77
Aprovechamientos	0.00	0.00
Ingresos por Venta de Bienes y Prestación de Servicios	0.00	0.00
Participaciones, Aportaciones, Convenios, Incentivos Derivados de la Colaboración Fiscal y Fondos Distintos de Aportaciones	0.00	0.00
Transferencias, Asignaciones, Subsidios y Subvenciones, y Pensiones y Jubilaciones	1,025,577.46	1,133,895.50
Otros Orígenes de Operación	36,900.00	42,342.00
<b>Aplicación</b>	<b>997,558.15</b>	<b>1,507,568.97</b>
Servicios Personales	0.00	0.00
Materiales y Suministros	356,347.34	474,758.13
Servicios Generales	627,676.81	1,025,476.96
Transferencias Internas y Asignaciones al Sector Público	0.00	0.00
Transferencias al Resto del Sector Público	0.00	0.00
Subsidios y Subvenciones	0.00	0.00
Ayudas Sociales	0.00	0.00
Pensiones y Jubilaciones	0.00	0.00
Transferencias a Fideicomisos, Mandatos y Contratos Análogos	0.00	0.00
Transferencias a la Seguridad Social	0.00	0.00
Donativos	0.00	0.00
Transferencias al Exterior	0.00	0.00
Participaciones	0.00	0.00
Aportaciones	0.00	0.00
Convenios	0.00	0.00
Otras Aplicaciones de Operación	13,534.00	7,333.88
<b>Flujos Netos de Efectivo por Actividades de Operación</b>	<b>206,710.39</b>	<b>-287,897.70</b>
<b>Flujos de Efectivo de las Actividades de Inversión</b>		
<b>Origen</b>	<b>0.00</b>	<b>0.00</b>
Bienes Inmuebles, Infraestructura y Construcciones en Proceso	0.00	0.00
Bienes Muebles	0.00	0.00
Otros Orígenes de Inversión	0.00	0.00
<b>Aplicación</b>	<b>167,798.43</b>	<b>45,190.61</b>
Bienes Inmuebles, Infraestructura y Construcciones en Proceso	0.00	0.00
Bienes Muebles	167,798.43	45,190.61
Otras Aplicaciones de Inversión	0.00	0.00
<b>Flujos Netos de Efectivo por Actividades de Inversión</b>	<b>-167,798.43</b>	<b>-45,190.61</b>
<b>Flujos de Efectivo de las Actividades de Financiamiento</b>		
<b>Origen</b>	<b>0.00</b>	<b>0.00</b>
Endeudamiento Neto	0.00	0.00
Interno	0.00	0.00
Externo	0.00	0.00
Otros Orígenes de Financiamiento	0.00	0.00

*Himeí Ceballos*



INSTITUTO MUNICIPAL DE PLANEACION DE ORDENAMIENTO TERRITORIAL Y DESARROLLO  
URBANO DE CULIACAN, SINALOA  
ESTADO DE FLUJOS DE EFECTIVO  
DEL 1 DE ENERO AL 31 DE DICIEMBRE DE 2025  
(Cifras en Pesos) IC-EFE-05-2512

Concepto	2025	2024
Aplicación	0.00	0.00
Servicios de la Deuda	0.00	0.00
Interno	0.00	0.00
Externo	0.00	0.00
Otras Aplicaciones de Financiamiento	0.00	0.00
Flujos Netos de Efectivo por Actividades de Financiamiento	0.00	0.00
Incremento/Disminución Neta en el Efectivo y Equivalentes al Efectivo	38,911.96	-333,088.31
Efectivo y Equivalentes al Efectivo al Inicio del Ejercicio	2,931,034.45	3,264,122.76
Efectivo y Equivalentes al Efectivo al Final del Ejercicio	2,969,946.41	2,931,034.45

Bajo protesta de decir verdad declaramos que los Estados Financieros y sus notas, son razonablemente correctos y son responsabilidad del emisor.

SIMEI J. CEBREROS RAYGOZA

DIRECTORA GENERAL

OMAR HERRERA PEREZ

COORDINADOR ADMINISTRATIVO



INSTITUTO MUNICIPAL DE PLANEACION DE ORDENAMIENTO TERRITORIAL Y DESARROLLO  
URBANO DE CULIACAN, SINALOA  
ESTADO DE FLUJOS DE EFECTIVO  
AL CIERRE DE 2025  
(Cifras en Pesos)

IC-EFE-05-2513

Concepto	2025	2024
<b>Flujos de Efectivo de las Actividades de Operación</b>		
<b>Origen</b>	<b>0.00</b>	<b>0.00</b>
Impuestos	0.00	0.00
Cuotas y Aportaciones de Seguridad Social	0.00	0.00
Contribuciones de Mejoras	0.00	0.00
Derechos	0.00	0.00
Productos	0.00	0.00
Aprovechamientos	0.00	0.00
Ingresos por Venta de Bienes y Prestación de Servicios	0.00	0.00
Participaciones, Aportaciones, Convenios, Incentivos Derivados de la Colaboración Fiscal y Fondos Distintos de Aportaciones	0.00	0.00
Transferencias, Asignaciones, Subsidios y Subvenciones, y Pensiones y Jubilaciones	0.00	0.00
Otros Orígenes de Operación	0.00	0.00
<b>Aplicación</b>	<b>0.00</b>	<b>0.00</b>
Servicios Personales	0.00	0.00
Materiales y Suministros	0.00	0.00
Servicios Generales	0.00	0.00
Transferencias Internas y Asignaciones al Sector Público	0.00	0.00
Transferencias al Resto del Sector Público	0.00	0.00
Subsidios y Subvenciones	0.00	0.00
Ayudas Sociales	0.00	0.00
Pensiones y Jubilaciones	0.00	0.00
Transferencias a Fideicomisos, Mandatos y Contratos Análogos	0.00	0.00
Transferencias a la Seguridad Social	0.00	0.00
Donativos	0.00	0.00
Transferencias al Exterior	0.00	0.00
Participaciones	0.00	0.00
Aportaciones	0.00	0.00
Convenios	0.00	0.00
Otras Aplicaciones de Operación	0.00	0.00
<b>Flujos Netos de Efectivo por Actividades de Operación</b>	<b>0.00</b>	<b>0.00</b>
<b>Flujos de Efectivo de las Actividades de Inversión</b>		
<b>Origen</b>	<b>0.00</b>	<b>0.00</b>
Bienes Inmuebles, Infraestructura y Construcciones en Proceso	0.00	0.00
Bienes Muebles	0.00	0.00
Otros Orígenes de Inversión	0.00	0.00
<b>Aplicación</b>	<b>0.00</b>	<b>0.00</b>
Bienes Inmuebles, Infraestructura y Construcciones en Proceso	0.00	0.00
Bienes Muebles	0.00	0.00
Otras Aplicaciones de Inversión	0.00	0.00
<b>Flujos Netos de Efectivo por Actividades de Inversión</b>	<b>0.00</b>	<b>0.00</b>
<b>Flujos de Efectivo de las Actividades de Financiamiento</b>		
<b>Origen</b>	<b>0.00</b>	<b>0.00</b>
Endeudamiento Neto	0.00	0.00
Interno	0.00	0.00
Externo	0.00	0.00
Otros Orígenes de Financiamiento	0.00	0.00

Mmei Ceballos

RS



INSTITUTO MUNICIPAL DE PLANEACION DE ORDENAMIENTO TERRITORIAL Y DESARROLLO  
URBANO DE CULIACAN, SINALOA  
ESTADO DE FLUJOS DE EFECTIVO  
AL CIERRE DE 2025  
(Cifras en Pesos)

IC-EFE-05-2513

Concepto	2025	2024
Aplicación	0.00	0.00
Servicios de la Deuda	0.00	0.00
Interno	0.00	0.00
Externo	0.00	0.00
Otras Aplicaciones de Financiamiento	0.00	0.00
Flujos Netos de Efectivo por Actividades de Financiamiento	0.00	0.00
Incremento/Disminución Neta en el Efectivo y Equivalentes al Efectivo	0.00	0.00
Efectivo y Equivalentes al Efectivo al Inicio del Ejercicio	2,931,034.45	3,264,122.76
Efectivo y Equivalentes al Efectivo al Final del Ejercicio	2,969,946.41	2,931,034.45

Bajo protesta de decir verdad declaramos que los Estados Financieros y sus notas, son razonablemente correctos y son responsabilidad del emisor.

SIMEI J. CEBREROS RAYGOZA

DIRECTORA GENERAL

OMAR HERRERA PEREZ

COORDINADOR ADMINISTRATIVO



**INSTITUTO MUNICIPAL DE PLANEACION DE ORDENAMIENTO TERRITORIAL Y DESARROLLO URBANO  
DE CULIACAN, SINALOA.**



**NOTAS A LOS ESTADOS FINANCIEROS**

**AL 31 DE DICIEMBRE DE 2025**

**a) NOTAS DE GESTIÓN ADMINISTRATIVA**

**(Cifras en Pesos)**

**Introducción:**

Los Estados Financieros del ente público, proveen de información financiera a los principales usuarios de la misma, al Congreso y a los ciudadanos.

El objetivo del presente documento es la revelación del contexto y de los aspectos económicos financieros más relevantes que influyeron en las decisiones del período, y que deberán ser considerados en la elaboración de los estados financieros para la mayor comprensión de los mismos y sus particularidades.

De esta manera, se informa y explica la respuesta del gobierno a las condiciones relacionadas con la información financiera de cada período de gestión; además, de exponer aquellas políticas que podrían afectar la toma de decisiones en periodos posteriores.

**1. Autorización e Historia:**

**a) Fecha de creación del ente.**

Desde el año 2004, en el Decreto Municipal No. 19, publicado en el Periódico Oficial "El Estado de Sinaloa", No. 009, del día miércoles 21 de enero de 2004, se creó el Instituto Municipal de Planeación Urbana de Culiacán, (IMPLAN) como organismo público descentralizado, de interés público y de carácter preponderantemente técnico, con personalidad y patrimonio propio, mismo que tiene por objeto la prestación de servicios técnicos y de asesoría a los sectores público, privado y social, así como de apoyo al Ayuntamiento, en materia de planeación del desarrollo urbano, ha comenzado a materializar el sueño de formar un equipo técnico y comenzar a hacer efectiva la planeación del Municipio; además con fecha 10 de septiembre de 2025 mediante publicación en el Periódico Oficial "El Estado de Sinaloa" Tomo CXVI 3era. Época No. 110, Decreto Municipal Número 08 de Culiacán. - Por el que se reforman, adicionan y derogan diversas disposiciones del Decreto del Instituto Municipal de Planeación Urbana de Culiacán, Sinaloa.

Ahora bien, con la presente Iniciativa, se proponen diversas modificaciones y reformas a las disposiciones del Decreto del Instituto Municipal de Planeación de Culiacán, Sinaloa, a fin de homologar su contenido con lo dispuesto en la Ley de Ordenamiento Territorial y de Desarrollo Urbano del Estado de Sinaloa, destacando las siguientes:

- Se modifica la denominación del Decreto del Instituto Municipal de Planeación Urbana de Culiacán, Sinaloa, por la de Instituto Municipal de Planeación de Ordenamiento Territorial y Desarrollo Urbano de Culiacán, Sinaloa (IMPLAN).

A finales del 2004 el 14 de octubre se eligió a la Directora General del Instituto y en enero de 2005 se conformó el primer equipo de trabajo y se proporcionó un espacio propio para el IMPLAN, quien a la fecha ha contado con dos Directoras y tres Directores. El pasado 02 de septiembre de 2024, se nombró como Directora General del IMPLAN a la Arq. Simeí Jezabel Cebreros Raygoza, quien actualmente desempeña el cargo.

**Fecha de creación:** 21 de enero del 2004 con RFC: IMP040121IS1

*Simeí Cebreros*



## AUTORIZACIÓN

Que, en uso de las atribuciones señaladas, el Gobierno Municipal de Culiacán creó al Instituto Municipal de Planeación Urbana de Culiacán (IMPLAN), como organismo público descentralizado, de interés público y de carácter preponderantemente técnico, con personalidad jurídica y patrimonio propio, encargado de la prestación de servicios técnicos y de asesoría al Ayuntamiento de Culiacán, en materia de planeación del desarrollo urbano. En el DECRETO DE CREACION NUMERO 19, publicado en el Periódico Oficial "El Estado de Sinaloa" número 009 de fecha 21 de enero del 2004.

### b) Principales cambios en su estructura.

Desde finales del año 2004, el IMPLAN ha comenzado a materializar el sueño de formar un equipo técnico y comenzar a hacer efectiva la planeación del Municipio; el 14 de octubre de 2004 se eligió a la Directora General del Instituto y en enero de 2005 se conformó el primer equipo de trabajo y se proporcionó un espacio propio para el IMPLAN, asimismo el 30 de noviembre de 2010 el pleno del Consejo Directivo elige por mayoría, al Ingeniero Avilés Senes, como Director General del Instituto, de igual modo el 10 de marzo del 2017 se eligió como Director General al M.C. Juan Carlos Rojo Carrascal, asimismo el 20 de junio de 2019, se nombró como Director General del IMPLAN al Arq. Alberto Gerardo Medrano Contreras, el pasado 02 de septiembre de 2024, se nombró como Directora General de IMPLAN a la Arq. Simeí Jezabel Cebreros Raygoza, quien actualmente desempeña el cargo, como quien a la fecha ha contado con dos Directoras y tres directores.

## 2. Panorama Económico y Financiero:

Como un claro reconocimiento de la problemática y un compromiso para poner en valor las oportunidades de la entidad (y del Municipio) en el contexto de su región, el país e internacionalmente, desde la década de 1990, la sociedad sinaloense percibió la necesidad de ciudadanizar las políticas públicas como una forma más moderna y congruente de participar con el gobierno en las decisiones que a todos atañen y comenzó a trabajar por ello.

Entre la sociedad civil, la academia y los organismos empresariales, surgió la inquietud de contar con un Instituto Municipal de Planeación Urbana, por lo que, durante casi cinco años, se analizó y desarrolló el proyecto y se investigaron experiencias exitosas para aprovecharlas en el nuevo Instituto.

Fue hasta el año 2003 que el grupo promotor encontró respuesta a sus inquietudes, y después de lograr un amplio consenso con organismos del sector público, social y privado, el 4 de diciembre de 2003, en sesión Ordinaria de Cabildo, el H. Ayuntamiento de Culiacán acordó la creación del IMPLAN como un organismo con amplia representación ciudadana que garantice la continuidad de la planeación urbana y proponga lo necesario para promover la modernización, innovación y el desarrollo de los asentamientos humanos.

El IMPLAN de Culiacán nació como un *"organismo público descentralizado, de interés público y de carácter preponderantemente técnico, con personalidad jurídica y patrimonio propio."*

La esencia del Instituto, desde su concepción, y lo que garantizará su trascendencia, ha sido la activa presencia y participación de los ciudadanos y su visión por emprender un proceso de planeación con visión estratégica y de largo plazo, que perciba los problemas y las soluciones desde una óptica integrada y con sólidas bases técnicas y de participación de toda la comunidad.

## 3. Organización y Objeto Social:

### a) Objeto social.

#### MISIÓN

Ser el espacio técnico del Gobierno Municipal y de la sociedad, responsable de todo el proceso de planeación: planes, programas y proyectos que concentra y sistematiza información y gestiona bajo criterios estrictamente técnicos la planeación urbana de manera integral.

#### VISIÓN

Ser el instrumento desde donde se planifica estratégicamente para la efectiva toma de decisiones. El espacio para pensar y planificar la ciudad.

#### VALORES

##### a) Unidad

Los objetivos que persigue el IMPLAN, la sociedad Culiacanense y la Administración Municipal coinciden, por lo que se debe trabajar siempre en un proyecto común.



Simeí Cebreros



## **b) Integralidad**

Abordar los problemas y las soluciones desde todas las ópticas posibles, sin perder la visión de conjunto. Dos enfoques deben destacarse: la integralidad de contenidos que parte del principio que el Municipio y la ciudad son una unidad social-económica-territorial y ambiental, por lo que todas las políticas públicas y acciones sociales en un tema, área o sector, impactan al resto; y la integralidad de instrumentos que reconoce que debe haber un solo camino y un solo plan para el desarrollo municipal y urbano que integra las vertientes: del desarrollo socio-económico, urbanas y ambientales y también los procesos de programación y presupuestación.

## **c) Sustentabilidad**

Aprovechamiento racional de los recursos naturales y promoción de un desarrollo ambientalmente viable, es decir, que incorpore valores ecológicos para el largo plazo, lo que implica que toda acción pública, privada y social debe valorar sus impactos en el ambiente y hacer lo necesario para minimizarlos y para engrandecer las condiciones de sustentabilidad.

## **d) Visión de Largo Plazo**

Los resultados del trabajo de hoy se reflejarán en el desarrollo futuro. Además, el IMPLAN debe trascender los periodos político – administrativos.

## **e) Identidad**

Rescatar los valores, tradiciones, prácticas y todos aquellos aspectos culturales que desde la historia y las prácticas sociales vigentes identifican a Culiacán, buscando generar identidad, arraigo y orgullo entre sus habitantes, por medio de acuerdos que se traduzcan en acción concreta en favor de toda la comunidad.

## **f) Corresponsabilidad y Participación**

El destino del Municipio de Culiacán es responsabilidad de todos. Todos los grupos sociales, económicos, políticos, culturales, etc. deben ser partícipes de la estrategia de desarrollo, reconociendo, sin embargo, que existen responsabilidades que cada actor social debe cumplir:

- Al gobierno le corresponde aplicar la ley y cumplir con lo que ha comprometido y que se asienta en planes, programas y proyectos.
- A la sociedad le corresponde participar en las decisiones de desarrollo municipal por medio de los instrumentos creados para ello, como el IMPLAN.
- Le corresponde también, asumir las responsabilidades individuales y comunitarias que marcan las leyes y la convivencia civilizada.
- Al IMPLAN le corresponde ser el brazo técnico y el espacio de reflexión-acción para garantizar un desarrollo que ha sido pensado, analizado, compartido y consensuado con los otros actores de la sociedad.

## **g) Equidad**

Beneficios del desarrollo y los satisfactores sociales y urbanos a los que menos tienen. Disminuir la brecha entre riqueza y pobreza; desarrollo y subdesarrollo; modernidad y atraso. Este principio se traduce en la necesidad de asumir como prioridad la atención de los que menos tienen ofreciéndoles un hábitat y condiciones de vida fundadas en el acceso a oportunidades de educación, salud, empleo y vivienda.

## **h) Eficiencia**

Capacidad de disponer de las herramientas necesarias para lograr un fin determinado de la mejor manera posible y en un tiempo razonable. Para el IMPLAN, la alta capacidad técnica y el manejo de las herramientas y métodos de frontera es fundamental para cumplir con este principio. Igualmente, la información de primera mano y organizada en sistemas de alta tecnología permitirá hacer efectivo este principio.

## **i) Eficacia**

Capacidad de lograr el objetivo deseado

## **j) Racionalidad**

Utilización racional de los recursos disponibles. Para el IMPLAN, ofrecer servicios en primer lugar a la Administración Municipal y también al resto de los actores sociales es un camino para que desde la economía se aprecien sus capacidades de rentabilidad. Sin embargo, la social es la rentabilidad principal del Instituto. Conforme el Municipio resuelva sus problemas urbanos y sea más sustentable, la institución mostrará la importancia de la rentabilidad social que debe tener.



Gilmaí Ceballos

Estos principios se asocian y soportan las características del ejercicio de la planeación establecidas en el decreto de creación del IMPLAN, a saber:

<b>I. Integral</b>	Que incluya al desarrollo urbano, al medio ambiente, las necesidades sociales, el derecho y la economía, en una totalidad con el medio regional, incluyendo la coordinación con las diferentes esferas de competencia gubernamental.
<b>II. Continua</b>	Que trascienda los períodos gubernamentales, las ideologías, políticas y las épocas de crisis económica.
<b>III. Dinámica</b>	Que la macro-planeación y la micro-planeación, estén en constante evaluación y retroalimentación.
<b>IV. Suficiente</b>	Que resuelva el rezago, atienda las necesidades y promueva oportunidades de desarrollo físico, económico y social.
<b>V. De largo plazo</b>	Por un proyecto estratégico de futuro social, ambiental y urbano, guiado por la visión de ciudad y su vocación.
<b>VI. Participativa</b>	Que incluya a la Sociedad y que apoye a la Administración Pública.
<b>VII. Sustentable</b>	Que se dé con respeto al medio ambiente y que fomente el equilibrio ecológico.
<b>VIII. Eficiente</b>	Realizada con la mejor relación costo-resultado posible, para lo cual el Instituto podrá desarrollar sus trabajos directamente, utilizando sus propios recursos humanos y teóricos, o subcontratarlos a entidades que puedan hacerlo mejor y a un mejor costo.

#### **b) Principal actividad.**

Este organismo será un ente ciudadanizado de consulta y participación social y tiene por objeto la prestación de servicios técnicos y de asesoría a los sectores público, privado y social, así como de apoyo al Ayuntamiento de Culiacán, en materia de planeación del desarrollo urbano mediante:

- I. La realización de estudios técnicos, socioeconómicos, territoriales y ambientales.
- II. La elaboración de los planes, programas y proyectos estratégicos orientados al desarrollo territorial.
- III. La prestación de servicios relacionados con la planeación del desarrollo urbano y regional;
- IV. El otorgamiento de asistencia técnica y capacitación.
- V. El establecimiento de relaciones de intercambio de información y colaboración con otras entidades públicas, privadas, académicas y sociales.
- VI. La actividad de especialistas en el área de su competencia; y, cualesquiera otros medios conducentes al objeto señalado.

#### **c) Ejercicio fiscal.**

El Ejercicio Fiscal comprendido del 01 de enero al 31 de diciembre.

#### **d) Régimen jurídico.**

Organismo público descentralizado del Municipio de Culiacán, de interés público y de carácter preponderantemente técnico, con personalidad jurídica y patrimonio propio, cuyo objeto es asesorar y apoyar al Ayuntamiento de Culiacán en materia de desarrollo urbano, así como la prestación de servicios técnicos y de asesoría a los sectores público, privado y social.

Que en sesión ordinaria celebrada el día veinticuatro de noviembre del año dos mil seis, el Honorable Ayuntamiento de Culiacán, en ejercicio de las facultades conferidas por los artículos 115 fracción V de la Constitución Política de los Estados Unidos Mexicanos; 110, 125 fracción V y demás relativos de la Constitución Política del Estado de Sinaloa; 3 segundo párrafo, 27 fracción I, 29 fracción I, 79, 80 fracción I, 81 fracción XII y 88 de la Ley de Gobierno Municipal de esta entidad federativa, tuvo a bien aprobar el Reglamento Interior del Instituto Municipal de Planeación Urbana de Culiacán.

Personas Morales con fines no Lucrativos.

#### **e) Consideraciones fiscales del ente:**

Obligaciones Fiscales

Presentar la declaración provisional;

- Entero de retenciones mensuales de ISR por sueldos y salarios
- Entero de retenciones de ISR por servicios profesionales mensual.

*Gimel Ceballos*



f) Estructura organizacional básica.



g) Fideicomisos de los cuales es fideicomitente o fideicomisario, y contratos análogos, incluyendo mandatos de los cuales es parte:

No se cuenta con Fideicomisos, Mandatos y Análogos

4. Bases de Preparación de los Estados Financieros:

a) Si se ha observado la normatividad emitida por el CONAC y las disposiciones legales aplicables.

Se ha trabajado gradualmente en el cumplimiento de la Ley General de Contabilidad Gubernamental y los documentos emitidos por el Consejo Nacional de Armonización Contable (CONAC), para dar cumplimiento en tiempo y forma, considerando los postulados básicos en la emisión de la información financiera, presupuestal y programática.

En cuanto al activo fijo se ha reconocido su valor a su costo histórico.

Se ha cumplido con la normatividad supletoria como lo son el acatamiento a la Ley de la Auditoría Superior del Estado de Sinaloa, **Ley de Presupuesto y Responsabilidad Hacendaria del Estado de Sinaloa**, Ley de Transparencia y Acceso a la Información Pública del Estado de Sinaloa, entre otras.

Dentro de los registros contables conforme a la normatividad de la Ley General de Contabilidad Gubernamental.

Con el propósito de fortalecer el cumplimiento de las normas, estamos trabajando con el Sistema Automatizado de Contabilidad Gubernamental SADMUN.

*Imma Ceballos*

*[Handwritten signature]*

**b) La normatividad aplicada para el reconocimiento, valuación y revelación de los diferentes rubros de la información financiera, así como las bases de medición utilizadas para la elaboración de los estados financieros; por ejemplo: costo histórico, valor de realización, valor razonable, valor de recuperación o cualquier otro método empleado y los criterios de aplicación de los mismos.**

El total de las operaciones están reconocidas a su Costo Histórico

**c) Postulados básicos de Contabilidad Gubernamental.**

Los Emitidos por el CONAC:

1. Sustancia Económica	6. Registro e Integración Presupuestaria
2. Entes Públicos	7. Consolidación de la Información Financiera
3. Existencia Permanente	8. Devengo Contable
4. Revelación Suficiente	9. Valuación
5. Importancia Relativa	10. Dualidad Económica      11. Consistencia

**d) Normatividad supletoria.**

Las permitidas por la Normatividad del CONAC:

- Aplicación personalizada del Cuarto Nivel de COG
- Aplicación personalidad del Tercer y Cuarto Nivel del CRI
- Aplicación Personalizada a partir del Quinto Nivel permitido del Plan de Cuentas

**e) Para las entidades que por primera vez estén implementando el base devengado de acuerdo a la Ley de Contabilidad, deberán:**

**-Revelar las nuevas políticas de reconocimiento:**

De acuerdo a lo establecido por el CONAC.

**INGRESOS**

Devengado. - Cuando exista jurídicamente el derecho al cobro.

Recaudado. - Cuando existe el cobro en efectivo o cualquier otro medio de pago

**EGRESOS**

Comprometido. - Cuando se existe la aprobación por una autoridad competente de un acto administrativo, u otro instrumento jurídico que formaliza una relación jurídica con terceros para la adquisición de bienes y servicios.

Devengado. - Cuando se reconoce de una obligación de pago a favor de terceros por la recepción de conformidad de bienes, servicios contratados.

Ejercido. - Cuando se emite una cuanta por liquidar aprobada por la autoridad competente

Pagado. - Cuando se realiza la cancelación total o parcial de las obligaciones de pago.

*Limey Ceballos*



**-Plan de implementación:**

Se inicia el registro de las operaciones en BASE DEVENGADO a partir del mes de enero de 2014, con el apoyo de un sistema contable que integra el total de las operaciones del Ente.

**-Revelar los cambios en las políticas, la clasificación y medición de las mismas, así como su impacto en la información financiera, y**

**-Presentar los últimos estados financieros con la normatividad anteriormente utilizada con las nuevas políticas para fines de comparación en la transición a la base de devengado.**

**5. Políticas de Contabilidad Significativas:**

**a) Actualización:**

A lo largo de la Historia de este Ente, no se ha utilizado ningún Método para la Actualización del Valor de los Activos, Pasivos y Hacienda Pública y/o Patrimonio.

**b) Informar sobre la realización de operaciones en el extranjero y de sus efectos en la información financiera gubernamental:**

No se han realizado operaciones en Moneda Extranjera, y en todo caso si se realizara alguna, invariablemente el registro se realizará en su equivalente en Moneda Nacional al tipo de cambio del día de la operación

**c) Método de valuación de la inversión en acciones de Compañías subsidiarias no consolidadas y asociadas:**

No se tienen acciones de algún otro Ente

**d) Sistema y método de valuación de inventarios y costo de lo vendido:**

No existen productos para procesos en inventarios, ya que la adquisición de los bienes es para consumo inmediato llevando directamente el costo al gasto.

**e) Beneficios a empleados:**

Este Ente No cuenta con empleados.

**f) Provisiones:**

No se cuenta con Provisiones.

**g) Reservas:**

No se cuenta con Reservas

**h) Cambios en políticas contables y corrección de errores junto con la revelación de los efectos que se tendrá en la información financiera del ente público, ya sea retrospectivos o prospectivos:**

El cambio en las políticas contables se ve del ejercicio 2011 al ejercicio 2012 provocado por la implementación de los momentos contables de los Ingresos y Egresos normados por el CONAC.

**i) Reclasificaciones:** No existe reclasificaciones importantes

**j) Depuración y cancelación de saldos:**

No existe reclasificaciones importantes

*Limej Cebrenas*



## 6. Posición en Moneda Extranjera y Protección por Riesgo Cambiario:

### a) Activos en moneda extranjera:

No se tienen Activos en moneda extranjera

### b) Pasivos en moneda extranjera:

No se tienen Pasivos en moneda extranjera

### c) Posición en moneda extranjera:

No se tienen operaciones en moneda extranjera

### d) Tipo de cambio:

No se tienen operaciones en moneda extranjera

### e) Equivalente en moneda nacional:

No se tienen operaciones en moneda extranjera

## 7. Reporte Analítico del Activo:

a) Vida útil, porcentajes de depreciación, y amortización utilizados en los diferentes tipos de activos, o el importe de las pérdidas por deterioro reconocidas:

### Mobiliario y Equipo de Administración:

ID Cuenta	Nombre	Vida Util	% Depreciacion
1241			
1241/1/000000/000000/...	Muebles de Oficina y Estantería	10	10
1241/2/000000/000000/...	Muebles, Excepto de Oficina y Estantería	10	10
1241/3/000000/000000/...	Equipo de Cómputo y de Tecnologías de la Información	3	33.33333
1241/9/000000/000000/...	Otros Mobiliarios y Equipos de Administración	10	10

### Mobiliario y Equipo Educativo y Recreativo

ID Cuenta	Nombre	Vida Util	% Depreciacion
1242			
1242/1/000000/000000/...	Equipos y Aparatos Audiovisuales	3	33.33333
1242/2/000000/000000/...	Aparatos Deportivos	5	20
1242/3/000000/000000/...	Cámaras Fotográficas y de Video	3	33.33333
1242/9/000000/000000/...	Otro Mobiliario y Equipo Educativo y Recreativo	5	20

### Vehículos y Equipo de Transporte

ID Cuenta	Nombre	Vida Util	% Depreciacion
1244			
1244/1/000000/000000/...	Vehículos y Equipo Terrestre	5	20

### Maquinaria, Otros Equipos y Herramientas

ID Cuenta	Nombre	Vida Util	% Depreciacion
1246			
1246/1/000000/000000/...	Maquinaria y Equipo Agropecuario	10	10
1246/2/000000/000000/...	Maquinaria y Equipo Industrial	10	10
1246/3/000000/000000/...	Maquinaria y Equipo de Construcción	10	10
1246/4/000000/000000/...	Sistemas de Aire Acondicionado, Calefacción y de Refrigeración Industrial y Com...	10	10

b) Cambios en el porcentaje de depreciación y amortización y en el valor de los activos ocasionado por deterioro:

Hasta la fecha no ha sido necesario realizar cambio en los porcentajes de depreciación.

*Alma Ceballos*



**c) Importe de los gastos capitalizados en el ejercicio, tanto financieros como de investigación y desarrollo:**

No se tienen este tipo de gastos.

**d) Riesgos por tipo de cambio o tipo de interés de las inversiones financieras:**

No se tienen inversiones financieras en moneda extranjera.

**e) Valor activado en el ejercicio de los bienes construidos por la entidad:**

A la fecha la entidad no cuenta con la construcción de bienes.

**f) Otras circunstancias de carácter significativo que afecten el activo, tales como bienes en garantía, señalados en embargos, litigios, títulos de inversiones entregados en garantías, baja significativa del valor de inversiones financieras, etc.:**

No se tienen situaciones que afecten los activos del Ente.

**g) Desmantelamiento de Activos, procedimientos, implicaciones, efectos contables:**

No se tienen desmantelamiento de Activos

**h) Administración de activos; planeación con el objetivo de que el ente los utilice de manera más efectiva:**

Se utilizan los activos con la operación y mantenimiento óptimo.

**Adicionalmente, se deben incluir las explicaciones de las principales variaciones en el activo, en cuadros comparativos como sigue:**

**a) Inversiones en valores:**

No se tienen inversiones en valores.

**b) Patrimonio de Organismos descentralizados de Control Presupuestario Indirecto:**

No se tiene Patrimonio en Organismos descentralizados de Control Presupuestario Indirecto

**c) Inversiones en empresas de participación mayoritaria:**

No se tiene inversión en este tipo de empresas.

**d) Inversiones en empresas de participación minoritaria:**

No se tiene inversión en este tipo de empresas.

**e) Patrimonio de organismos descentralizados de control presupuestario directo, según corresponda:**

No se tiene Patrimonio en Organismos descentralizados de Control Presupuestario directo

**8. Fideicomisos, Mandatos y Análogos:**

**a) Por ramo administrativo que los reporta:**

No se cuenta con Fideicomisos, Mandatos y Análogos

**b) Enlistar los de mayor monto de disponibilidad, relacionando aquéllos que conforman el 80% de las disponibilidades:**

No se cuenta con Fideicomisos, Mandatos y Análogos

*Himej Ceballos*

## **9. Reporte de la Recaudación:**

**a) Análisis del comportamiento de la recaudación correspondiente al ente público o cualquier tipo de ingreso, de forma separada los ingresos locales de los federales:**

Se presenta por separado en el informe de la ley de ingresos

**b) Proyección de la recaudación e ingresos en el mediano plazo:**

Se estima que la recaudación solamente crecerá por los porcentajes permitidos por Ley aprobados por el congreso del estado de año a año.

## **10. Información sobre la Deuda y el Reporte Analítico de la Deuda:**

**a) Utilizar al menos los siguientes indicadores: deuda respecto al PIB y deuda respecto a la recaudación tomando, como mínimo, un período igual o menor a 5 años.**

No se tiene Deuda

**b) Información de manera agrupada por tipo de valor gubernamental o instrumento financiero en la que se considere intereses, comisiones, tasa, perfil de vencimiento y otros gastos de la deuda.**

Se anexará la información en las notas de desglose.

## **11. Calificaciones otorgadas:**

No se cuenta con calificaciones otorgadas o certificaciones

## **12. Proceso de Mejora:**

Se informará de:

**a) Principales Políticas de control interno:**

Apego al presupuesto con racionalidad y transparencia

**b) Medidas de desempeño financiero, metas y alcance:**

Racionar el uso de los recursos, sobre todo en el primer semestre del año para alcanzar el cumplimiento de las funciones para el ejercicio completo.

## **13. Información por Segmentos:**

No se considera necesario presentar información segmentada adicional a la que se proporciona en los Estados Financieros.

## **14. Eventos Posteriores al Cierre:**

El ente público no tiene hechos ocurridos en el período posterior al que informa, que proporcionen mayor evidencia sobre eventos que le afectan económicamente y que no se conocían a la fecha de cierre.

## **15. Partes Relacionadas:**

No existen partes relacionadas que pudieran ejercer influencia significativa sobre la toma de decisiones financieras y operativas.

*hinner Ceballos*



#### **16. Responsabilidad Sobre la Presentación Razonable de la información Contable:**

La información contable deberá estar firmada en cada página de la misma e incluir al final la siguiente leyenda:  
"Bajo protesta de decir verdad declaramos que los Estados Financieros y sus notas, son razonablemente correctos y son responsabilidad del emisor". Lo anterior no será aplicable para la información contable consolidada.

**Correo Electrónico:** [implan@implanculiacan.mx](mailto:implan@implanculiacan.mx)

**Página web:** <https://implanculiacan.mx/>

**Domicilio:** Mariano Escobedo, Ote. No. 20 Col. Centro, C.P. 80000 Culiacán de Rosales, Sinaloa.

**Teléfono:** 01-66-77-58-01-01 Ext 1513

Bajo protesta de decir verdad declaramos que los Estados Financieros y sus Notas, son razonablemente correctos y son responsabilidad del emisor

  
**Arq. Simel J. Cebreros Raygoza**

Directora General

  
**LDE Omar Herrera Pérez**

Coordinador Administrativo

I) NOTAS AL ESTADO DE ACTIVIDADES

Ingresos y Otros Beneficios		
Cuenta	Descripción	Saldo
4151	Productos Derivados del Uso y Aprovechamiento de Bienes no Sujetos a Régimen de Dominio Público	141,791.08
4221	Transferencias Internas y Asignaciones del Sector Público	1,025,577.46

Gastos y Otras Pérdidas		
Cuenta	Descripción	Saldo
5121	Materiales de Administración, Emisión de Documentos y Artículos Oficiales	86,809.13
5122	Alimentos y Utensilios	70,425.09
5124	Materiales y Artículos de Construcción y de Reparación	43,561.36
5125	Productos Químicos, Farmacéuticos y de Laboratorio	619.32
5126	Combustibles, Lubricantes y Aditivos	53,000.00
5127	Vestuario, Blancos, Prendas de Protección y Artículos Deportivos	27,484.32
5129	Herramientas, Refacciones y Accesorios Menores	74,460.30
5131	Servicios Básicos	163,049.65
5132	Servicios de Arrendamiento	36,192.00
5133	Servicios Profesionales, Científicos y Técnicos y Otros Servicios	267,388.00
5134	Servicios Financieros, Bancarios y Comerciales	57,796.87
5135	Servicios de Instalación, Reparación, Mantenimiento y Conservación	32,975.65
5136	Servicios de Comunicación Social y Publicidad	53,897.00
5137	Servicios de Traslado y Viáticos	1,051.39
5138	Servicios Oficiales	9,950.00
5139	Otros Servicios Generales	6,302.00
5515	Depreciación de Bienes Muebles	105,771.52
5518	Disminución de Bienes por pérdida u obsolescencia	3,249.10

II) NOTAS AL ESTADO DE SITUACIÓN FINANCIERA

Activo

EFECTIVO Y EQUIVALENTES		
Cuenta	Descripción	Saldo
1111	Efectivo	0.00
1112	Bancos/Tesorería	2,969,946.41
1113	Bancos/Dependencias y Otros	0.00
1114	Inversiones Temporales (Hasta 3 meses)	0.00
1115	Fondos con Afectación Específica	0.00
1116	Depósitos de Fondos de Terceros en Garantía y/o Administración	0.00
1119	Otros Efectivos y Equivalentes	0.00
1121	Inversiones Financieras de Corto Plazo	0.00

CUENTAS POR COBRAR DE CONTRIBUCIONES		
Cuenta	Descripción	Saldo
1122	Cuentas por Cobrar a Corto Plazo	3,113,652.05
1124	Ingresos por Recuperar a Corto Plazo	0.00

Imei Cobras





## DERECHOS A RECIBIR EFECTIVO Y EQUIVALENTES, Y BIENES O SERVICIOS

Cuenta	Descripción	Saldo
1123	Deudores Diversos por Cobrar a Corto Plazo	0.00
1125	Deudores por Anticipos de la Tesorería a Corto Plazo	0.00
1126	Préstamos Otorgados a Corto Plazo	0.00
1129	Otros Derechos a Recibir Efectivo o Equivalentes a Corto Plazo	0.00
1131	Anticipo a Proveedores por Adquisición de Bienes y Prestación de Servicios a Corto Plazo	6,516.03
1132	Anticipo a Proveedores por Adquisición de Bienes Inmuebles y Muebles a Corto Plazo	0.00
1133	Anticipo a Proveedores por Adquisición de Bienes Intangibles a Corto Plazo	0.00
1134	Anticipo a Contratistas por Obras Públicas a Corto Plazo	0.00
1139	Otros Derechos a Recibir Bienes o Servicios a Corto Plazo	0.00

## INVENTARIOS

Cuenta	Descripción	Saldo
1141	Inventario de Mercancías para Venta	0.00
1142	Inventario de Mercancías Terminadas	0.00
1143	Inventario de Mercancías en Proceso de Elaboración	0.00
1144	Inventario de Materias Primas, Materiales y Suministros para Producción	0.00
1145	Bienes en Tránsito	0.00

## ALMACENES

Cuenta	Descripción	Saldo
1151	Almacén de Materiales y Suministros de Consumo	0.00

## FIDEICOMISOS, MANDATOS Y CONTRATOS ANÁLOGOS

Cuenta	Descripción	Saldo
1213	Fideicomisos, Mandatos y Contratos Análogos	0.00

## PARTICIPACIONES Y APORTACIONES DE CAPITAL, INVERSIONES A LARGO PLAZO Y TÍTULOS Y VALORES A LARGO PLAZO

Cuenta	Descripción	Saldo
1211	Inversiones a Largo Plazo	0.00
1212	Títulos y Valores a Largo Plazo	0.00
1214	Participaciones y Aportaciones de Capital	0.00

## BIENES MUEBLES

RUBRO	NOMBRE	MONTO	NATURALEZA	DEPRECIACIÓN		METODO DE DEPRECIACIÓN	TASA DETERMINADA	CRITERIO
				DEL EJERCICIO	ACUMULADA			
12411	Muebles de Oficina y Estantería	260,986.17		16,518.72	202,419.75	ANUAL	10.00	CONAC
12413	Equipo de Cómputo y de Tecnologías de la Información	1,371,858.31		74,875.41	1,192,950.85	ANUAL	18.72	CONAC
12421	Equipos y Aparatos Audiovisuales	55,003.09		10,414.87	55,003.09	ANUAL	33.33	CONAC
12423	Cámaras Fotográficas y de Video	22,211.98		0.00	22,211.98	ANUAL	33.33	CONAC
12441	Vehículos y Equipo Terrestre	515,662.00		0.00	515,662.00	ANUAL	20.00	CONAC
12464	Sistemas de Aire Acondicionado, Calefacción y de Refrigeración Industrial y Comercial	48,606.00		3,462.72	14,529.14	ANUAL	10.00	CONAC

## BIENES INMUEBLES

RUBRO	NOMBRE	MONTO	NATURALEZA	DEPRECIACIÓN		METODO DE DEPRECIACIÓN	TASA DETERMINADA	CRITERIO
				DEL EJERCICIO	ACUMULADA			
123	Bienes Inmuebles	0.00		0.00	0.00	ANUAL	0.00	CONCAC

## INTANGIBLES Y DIFERIDOS

RUBRO	NOMBRE	MONTO	NATURALEZA	DEPRECIACIÓN		METODO DE DEPRECIACIÓN	TASA DETERMINADA	CRITERIO
				DEL EJERCICIO	ACUMULADA			
12541	Licencias Informáticas e Intelectuales	55,031.10		0.00	55,031.10	ANUAL	33.33	CONAC
127	Activos Diferidos	0.00		0.00	0.00	ANUAL	0.00	CONCAC

## ESTIMACIONES Y DETERIOROS

Cuenta	Descripción	Saldo
1161	Estimaciones para Cuentas Incobrables por Derechos a Recibir Efectivo o Equivalentes	0.00
1281	Estimaciones por Pérdida de Cuentas Incobrables de Documentos por Cobrar a Largo Plazo	0.00
1282	Estimaciones por Pérdida de Cuentas Incobrables de Deudores Diversos por Cobrar a Largo Plazo	0.00
1283	Estimaciones por Pérdida de Cuentas Incobrables de Ingresos por Cobrar a Largo Plazo	0.00
1284	Estimaciones por Pérdida de Cuentas Incobrables de Préstamos Otorgados a Largo Plazo	0.00
1289	Estimaciones por Pérdida de Otras Cuentas Incobrables a Largo Plazo	0.00

*himeí Cobrens*



OTROS ACTIVOS		
Cuenta	Descripción	Saldo
1191	Valores en Garantía	0.00
1192	Bienes en Garantía (excluye depósitos de fondos)	0.00
1193	Bienes Derivados de Embargos, Decomisos, Aseguramientos y Dación en Pago	0.00
1221	Documentos por Cobrar a Largo Plazo	0.00
1222	Deudores Diversos a Largo Plazo	0.00
1223	Ingresos por Recuperar a Largo Plazo	0.00
1224	Préstamos Otorgados a Largo Plazo	0.00
1229	Otros Derechos a Recibir Efectivo o Equivalentes a Largo Plazo	0.00
1235	Construcciones en Proceso en Bienes de Dominio Público	0.00
1236	Construcciones en Proceso en Bienes Propios	0.00

## Pasivo

CUENTAS Y DOCUMENTOS POR PAGAR		
Cuenta	Descripción	Saldo
2111	PASIVO CIRCULANTE	0.00
2112	Proveedores por Pagar a Corto Plazo	1,932,064.76
2113	Contratistas por Obras Públicas por Pagar a Corto Plazo	0.00
2114	Participaciones y Aportaciones por Pagar a Corto Plazo	0.00
2115	Transferencias Otorgadas por Pagar a Corto Plazo	0.00
2116	Intereses, Comisiones y Otros Gastos de la Deuda Pública por Pagar a Corto Plazo	0.00
2117	Retenciones y Contribuciones por Pagar a Corto Plazo	26.57
2118	Devoluciones de la Ley de Ingresos por Pagar a Corto Plazo	0.00
2119	Otras Cuentas por Pagar a Corto Plazo	0.00
2121	Documentos Comerciales por Pagar a Corto Plazo	0.00
2122	Documentos con Contratistas por Obras Públicas por Pagar a Corto Plazo	0.00
2129	Otros Documentos por Pagar a Corto Plazo	0.00
2211	Proveedores por Pagar a Largo Plazo	0.00
2212	Contratistas por Obras Públicas por Pagar a Largo Plazo	0.00
2221	Documentos Comerciales por Pagar a Largo Plazo	0.00
2222	Documentos con Contratistas por Obras Públicas por Pagar a Largo Plazo	0.00
2229	Otros Documentos por Pagar a Largo Plazo	0.00
2235	Arrendamiento Financiero por Pagar a Largo Plazo	0.00

FONDOS Y BIENES DE TERCEROS EN GARANTÍA Y/O ADMINISTRACIÓN		
Cuenta	Descripción	Saldo
2161	Fondos en Garantía a Corto Plazo	0.00
2162	Fondos en Administración a Corto Plazo	0.00
2163	Fondos Contingentes a Corto Plazo	0.00
2164	Fondos de Fideicomisos, Mandatos y Contratos Análogos a Corto Plazo	0.00
2165	Otros Fondos de Terceros en Garantía y/o Administración a Corto Plazo	0.00
2166	Valores y Bienes en Garantía a Corto Plazo	0.00
2251	Fondos en Garantía a Largo Plazo	0.00
2252	Fondos en Administración a Largo Plazo	0.00
2253	Fondos Contingentes a Largo Plazo	0.00
2254	Fondos de Fideicomisos, Mandatos y Contratos Análogos a Largo Plazo	0.00
2255	Otros Fondos de Terceros en Garantía y/o Administración a Largo Plazo	0.00
2256	Valores y Bienes en Garantía a Largo Plazo	0.00

PASIVOS DIFERIDOS		
Cuenta	Descripción	Saldo
2151	Ingresos Cobrados por Adelantado a Corto Plazo	0.00
2152	Intereses Cobrados por Adelantado a Corto Plazo	0.00
2159	Otros Pasivos Diferidos a Corto Plazo	0.00
2241	Créditos Diferidos a Largo Plazo	0.00
2242	Intereses Cobrados por Adelantado a Largo Plazo	0.00
2249	Otros Pasivos Diferidos a Largo Plazo	0.00

PROVISIONES		
Cuenta	Descripción	Saldo
2171	Provisión para Demandas y Juicios a Corto Plazo	0.00
2172	Provisión para Contingencias a Corto Plazo	0.00
2179	Otras Provisiones a Corto Plazo	0.00
2261	Provisión para Demandas y Juicios a Largo Plazo	0.00
2262	Provisión para Pensiones a Largo Plazo	0.00
2263	Provisión para Contingencias a Largo Plazo	0.00
2269	Otras Provisiones a Largo Plazo	0.00

*hmmi Cebrenas*



OTROS PASIVOS		
Cuenta	Descripción	Saldo
2191	Ingresos por Clasificar	0.00
2192	Recaudación por Participar	0.00
2199	Otros Pasivos Circulantes	0.00

### III) NOTAS AL ESTADO DE VARIACIÓN EN LA HACIENDA PÚBLICA

INSTITUTO MUNICIPAL DE PLANEACION DE ORDENAMIENTO TERRITORIAL Y DESARROLLO URBANO DE CULIACAN, SINALOA no ha modificado su Patrimonio Contribuido

MODIFICACIONES AL PATRIMONIO GENERADO			
	TipRubro	Concepto	Saldo
3210	Resultado del Ejercicio (Ahorro/Desahorro)	DISMINUCIONES AL PATRIMONIO GENERADO	450,456.16
3220	Resultados de Ejercicios Anteriores	INCREMENTOS AL PATRIMONIO GENERADO	-450,456.16
3220	Resultados de Ejercicios Anteriores	DISMINUCIONES AL PATRIMONIO GENERADO	-588,004.25

### IV) NOTAS AL ESTADO DE FLUJOS DE EFECTIVO

EFECTIVO Y EQUIVALENTES			
Concepto		2025	2024
Efectivo		0.00	0.00
Bancos/Tesorería		2,969,946.41	2,931,034.45
Bancos/Dependencias y Otros		0.00	0.00
Inversiones Temporales (Hasta 3 meses)		0.00	0.00
Fondos con Afectación Específica		0.00	0.00
Depósitos de Fondos de Terceros en Garantía y/o Administración		0.00	0.00
Otros Efectivos y Equivalentes		0.00	0.00

ADQUISICIONES DE ACTIVIDADES DE INVERSIÓN EFECTIVAMENTE PAGADAS			
Concepto		2025	2024
Bienes Inmuebles, Infraestructura y Construcciones en Proceso		0.00	0.00
Terrenos		0.00	0.00
Viviendas		0.00	0.00
Edificios no Habitacionales		0.00	0.00
Infraestructura		0.00	0.00
Construcciones en Proceso en Bienes de Dominio Público		0.00	0.00
Construcciones en Proceso en Bienes Propios		0.00	0.00
Otros Bienes Inmuebles		0.00	0.00
Bienes Muebles		2,274,327.55	2,431,972.08
Mobiliario y Equipo de Administración		1,632,844.48	1,563,345.01
Mobiliario y Equipo Educativo y Recreativo		77,215.07	77,215.07
Equipo e Instrumental Médico y de Laboratorio		0.00	0.00
Vehículos y Equipo de Transporte		515,662.00	770,762.00
Equipo de Defensa y Seguridad		0.00	0.00
Maquinaria, Otros Equipos y Herramientas		48,606.00	20,650.00
Colecciones, Obras de Arte y Objetos Valiosos		0.00	0.00
Activos Biológicos		0.00	0.00
Activos Intangibles		55,031.10	55,031.10
Software		0.00	0.00
Patentes, Marcas y Derechos		0.00	0.00
Concesiones y Franquicias		0.00	0.00
Licencias		55,031.10	55,031.10
Otros Activos Intangibles		0.00	0.00

Gimel Cebreros

# CONCILIACION DE FLUJOS DE EFECTIVOS NETOS

Concepto	2025	2024
Resultado del Ejercicio (Ahorro/Desahorro)	73,385.84	-450,456.16
Movimientos de partidas (o rubros) que no afectan al efectivo	109,020.62	107,656.24
Depreciación de Bienes Muebles	105,771.52	105,431.66
Disminución de Bienes por pérdida u obsolescencia	3,249.10	2,224.58
Flujos de Efectivo Netos de las Actividades de Operación	-35,634.78	-558,112.40

Lina Ceballos





## V) Conciliación Presupuestaria y Contable

1) Conciliación entre los Ingresos Presupuestarios y Contables	
1. Ingresos Presupuestarios	1,167,368.54
2. Más Ingresos contables no presupuestarios	0.00
2.1 Ingresos Financieros	0.00
2.2 Incremento por Variación de Inventarios	0.00
2.3 Disminución del Exceso de Estimaciones por Pérdida o Deterioro u Obsolescencia	0.00
2.4 Disminución del Exceso de Provisiones	0.00
2.5 Otros Ingresos y Beneficios Varios	0.00
2.6 Otros Ingresos Contables No Presupuestarios	0.00
3. Menos Ingresos Presupuestarios No Contables	0.00
3.1 Aprovechamientos Patrimoniales	0.00
3.2 Ingresos Derivados de Financiamientos	0.00
3.3 Otros Ingresos Presupuestarios No Contables	0.00
Ingresos Contables (4 = 1 + 2 - 3)	1,167,368.54

Himeí Cebreros



**2) Conciliación entre los Egresos Presupuestarios y Contables**

<b>1. Total de egresos (presupuestarios)</b>	<b>1,152,760.51</b>
<b>2. Menos egresos presupuestarios no contables</b>	<b>167,798.43</b>
2.1 Materias Primas y Materiales de Producción y Comercialización	0.00
2.2 Materiales y Suministros	0.00
2.3 Mobiliario y Equipo de Administración	139,842.43
2.4 Mobiliario y Equipo Educacional y Recreativo	0.00
2.5 Equipo e Instrumental Médico y de Laboratorio	0.00
2.6 Vehículos y Equipo de Transporte	0.00
2.7 Equipo de Defensa y Seguridad	0.00
2.8 Maquinaria, Otros Equipos y Herramientas	27,956.00
2.9 Activos Biológicos	0.00
2.10 Bienes Inmuebles	0.00
2.11 Activos Intangibles	0.00
2.12 Obra Pública en Bienes de Dominio Público	0.00
2.13 Obra Pública en Bienes Propios	0.00
2.14 Acciones y Participaciones de Capital	0.00
2.15 Compra de Títulos y Valores	0.00
2.16 Concesión de Préstamos	0.00
2.17 Inversiones en Fideicomisos, Mandatos y Otros Análogos	0.00
2.18 Provisiones para Contingencias y Otras Erogaciones Especiales	0.00
2.19 Amortización de la Deuda Publica	0.00
2.20 Adeudos de Ejercicios Fiscales Anteriores (ADEFAS)	0.00
2.21 Otros Egresos Presupuestarios No Contables	0.00
<b>3. Más gastos contables no presupuestales</b>	<b>109,020.62</b>
3.1 Estimaciones, Depreciaciones, Deterioros, Obsolescencia y Amortizaciones	109,020.62
3.2 Provisiones	0.00
3.3 Disminución de Inventarios	0.00
3.4 Aumento por Insuficiencia de Estimaciones por Pérdida o Deterioro u Obsolescencia	0.00
3.5 Aumento por Insuficiencia de Provisiones	0.00
3.6 Otros Gastos	0.00
3.7 Otros Gastos Contables No Presupuestarios	0.00
<b>4. Total de Gasto Contable (4 = 1 - 2 + 3)</b>	<b>1,093,982.70</b>

Yumei Ceballos





CUENTAS DE ORDEN CONTABLES		
CONCEPTO		2025
7110	Valores en Custodia	\$89,321,453.28
7120	Custodia de Valores	\$89,321,453.28
7510	Contratos para Inversión Mediante Proyectos para Prestación de Servicios (PPS) y Similares	\$1,048,611.85
7520	Inversión Pública Contratada Mediante Proyectos para Prestación de Servicios (PPS) y Similares	\$1,048,611.85
7630	Bienes Bajo Contrato en Comodato	\$275,021.14
7640	Contrato de Comodato por Bienes	\$275,021.14

CUENTAS DE ORDEN PRESUPUESTALES DE INGRESOS		
CONCEPTO		2025
Ley de Ingresos Estimada		\$1,239,802.63
Ley de Ingresos por Ejecutar		\$2,918,417.45
Modificaciones a la Ley de Ingresos Estimada		\$2,845,983.36
Ley de Ingresos Devengada		\$1,167,368.54
Ley de Ingresos Recaudada		\$1,167,368.54

CUENTAS DE ORDEN PRESUPUESTALES DE EGRESOS		
CONCEPTO		2025
Presupuesto de Egresos Aprobado		\$1,239,802.63
Presupuesto de Egresos por Ejercer		\$2,761,150.48
Modificaciones al Presupuesto de Egresos Aprobado		\$2,845,983.36
Presupuesto de Egresos Comprometido		\$1,324,635.51
Presupuesto de Egresos Devengado		\$1,152,760.51
Presupuesto de Egresos Ejercido		\$1,152,760.51
Presupuesto de Egresos Pagado		\$1,152,760.51

Bajo protesta de decir verdad declaramos que los Estados Financieros y sus notas, son razonablemente correctos y son responsabilidad del emisor.

SIMEI J. CEBREROS RAYGOZA

DIRECTORA GENERAL

OMAR HERRERA PEREZ

COORDINADOR ADMINISTRATIVO

INFORMES SOBRE PASIVOS CONTINGENTES  
DEL 1 DE ENERO AL 31 DE DICIEMBRE DE 2025

IC-IPC-07-2512

CONCEPTO	DESCRIPCION
----------	-------------

TOTAL DE PASIVOS CONTINGENTES

DE CONFORMIDAD CON EL ARTÍCULO 46 FRACCIÓN I, INCISO F DE LA LGCG, SE MANIFIESTA QUE NO SE CUENTA CON PASIVOS CONTINGENTES

Bajo protesta de decir verdad declaramos que los Estados Financieros y sus notas, son razonablemente correctos y son responsabilidad del emisor.

SIMEI J. CEBEROS RAYGOZA



DIRECTORA GENERAL

OMAR HERRERA PEREZ



COORDINADOR ADMINISTRATIVO



Concepto	Saldo Inicial	Cargos del Periodo	Abonos del Periodo	Saldo Final	Variación del Periodo
<b>ACTIVO</b>	<b>6,888,879.71</b>	<b>2,877,527.28</b>	<b>3,404,741.76</b>	<b>6,361,665.23</b>	<b>-527,214.48</b>
<b>ACTIVO CIRCULANTE</b>	<b>6,676,081.79</b>	<b>2,387,534.99</b>	<b>2,973,502.29</b>	<b>6,090,114.49</b>	<b>-585,967.30</b>
Efectivo y Equivalentes	2,931,034.45	1,220,166.45	1,181,254.49	2,969,946.41	38,911.96
Derechos a Recibir Efectivo o Equivalentes	3,738,531.31	1,167,368.54	1,792,247.80	3,113,652.05	-624,879.26
Derechos a Recibir Bienes o Servicios	6,516.03	0.00	0.00	6,516.03	0.00
Inventarios	0.00	0.00	0.00	0.00	0.00
Almacenes	0.00	0.00	0.00	0.00	0.00
Estimación por Pérdida o Deterioro de Activos Circulantes	0.00	0.00	0.00	0.00	0.00
Otros Activos Circulantes	0.00	0.00	0.00	0.00	0.00
<b>ACTIVO NO CIRCULANTE</b>	<b>212,797.92</b>	<b>489,992.29</b>	<b>431,239.47</b>	<b>271,550.74</b>	<b>58,752.82</b>
Inversiones Financieras a Largo Plazo	0.00	0.00	0.00	0.00	0.00
Derechos a Recibir Efectivo o Equivalentes a Largo Plazo	0.00	0.00	0.00	0.00	0.00
Bienes Inmuebles, Infraestructura y Construcciones en Proceso	0.00	0.00	0.00	0.00	0.00
Bienes Muebles	2,431,972.08	167,798.43	325,442.96	2,274,327.55	-157,644.53
Activos Intangibles	55,031.10	0.00	0.00	55,031.10	0.00
Depreciación, Deterioro y Amortización Acumulada de Bienes	-2,274,205.26	322,193.86	105,796.51	-2,057,807.91	216,397.35
Activos Diferidos	0.00	0.00	0.00	0.00	0.00
Estimación por Pérdida o Deterioro de Activos no Circulantes	0.00	0.00	0.00	0.00	0.00
Otros Activos no Circulantes	0.00	0.00	0.00	0.00	0.00

Bajo protesta de decir verdad declaramos que los Estados Financieros y sus notas, son razonablemente correctos y son responsabilidad del emisor.

SIMEI J. CEBREROS RAYGOZA

  
DIRECTORA GENERAL

OMAR HERRERA PEREZ

  
COORDINADOR ADMINISTRATIVO

INSTITUTO MUNICIPAL DE PLANEACIÓN DE ORDENAMIENTO TERRITORIAL Y DESARROLLO URBANO  
DE CULIACAN, SINALOA  
ESTADO ANALITICO DE LA DEUDA Y OTROS PASIVOS  
DEL 1 DE ENERO AL 31 DE DICIEMBRE DE 2025  
(Cifras en Pesos)

IC-EADOP-09-2512

Denominación de las Deudas	Moneda de Contratación	Institución o País Acreedor	Saldo Inicial del Periodo	Saldo Final del Periodo
<b>DEUDA PÚBLICA</b>				
<b>Corto Plazo</b>				
<b>Deuda Interna</b>				
Instituciones de Crédito	Pesos	México	0.00	0.00
Títulos y Valores	Pesos	México	0.00	0.00
Arrendamientos Financieros	Pesos	México	0.00	0.00
<b>Deuda Externa</b>				
Organismos Financieros Internacionales	Pesos	México	0.00	0.00
Deuda Bilateral	Pesos	México	0.00	0.00
Títulos y Valores	Pesos	México	0.00	0.00
Arrendamientos Financieros	Pesos	México	0.00	0.00
<b>Subtotal de Deuda Pública a Corto Plazo</b>			<b>0.00</b>	<b>0.00</b>
<b>Largo Plazo</b>				
<b>Deuda Interna</b>				
Instituciones de Crédito	Pesos	México	0.00	0.00
Títulos y Valores	Pesos	México	0.00	0.00
Arrendamientos Financieros	Pesos	México	0.00	0.00
<b>Deuda Externa</b>				
Organismos Financieros Internacionales	Pesos	México	0.00	0.00
Deuda Bilateral	Pesos	México	0.00	0.00
Títulos y Valores	Pesos	México	0.00	0.00
Arrendamientos Financieros	Pesos	México	0.00	0.00
<b>Subtotal de Deuda Pública a Largo Plazo</b>			<b>0.00</b>	<b>0.00</b>
<b>Total de Otros Pasivos</b>			<b>1,944,679.80</b>	<b>1,932,091.33</b>
	Pesos	México		
<b>Total de Deuda Pública y Otros Pasivos</b>			<b>1,944,679.80</b>	<b>1,932,091.33</b>

Bajo protesta de decir verdad declaramos que los Estados Financieros y sus notas, son razonablemente correctos y son responsabilidad del emisor.

SIMEI J. CEBREROS RAYGOZA



DIRECTORA GENERAL

OMAR HERRERA PEREZ



COORDINADOR ADMINISTRATIVO



# Avance Financiero Cuarto Trimestre 2025

## Información Presupuestaria

Tel. (667) 758 0171 / 758 01 01

Mariano Escobedo Ote. no. 20, esquina con Ruperto Paliza. Col. Centro. C.P. 80000, Culiacán, Sinaloa, México.



ESTADO ANALITICO DE INGRESOS  
DEL 1 DE ENERO AL 31 DE DICIEMBRE DE 2025  
(Cifras en Pesos)

IPT-EAI-10-2512

Rubro de Ingresos / Fuente de Financiamiento	Ingreso					Diferencia
	Estimado	Ampliaciones y Reducciones	Modificado	Devengado	Recaudado	
Impuestos	0	0	0	0	0	0
Cuotas y Aportaciones de Seguridad Social	0	0	0	0	0	0
Contribuciones de Mejoras	0	0	0	0	0	0
Derechos	0	0	0	0	0	0
Productos	0	141,791.08	141,791.08	141,791.08	141,791.08	141,791.08
Aprovechamientos	0	0	0	0	0	0
Ingresos por Venta de Bienes, Prestación de Servicios y Otros Ingresos	0	0	0	0	0	0
Participaciones, Aportaciones, Convenios, Incentivos Derivados de la Colaboración Fiscal y Fondos Distintos de Aportaciones	0	0	0	0	0	0
Transferencias, Asignaciones, Subsidios y Subvenciones, y Pensiones y Jubilaciones	1,239,802.63	-214,225.17	1,025,577.46	1,025,577.46	1,025,577.46	-214,225.17
Ingresos Derivados de Financiamientos	0	2,918,417.45	2,918,417.45	0	0	0
<b>Total</b>	<b>1,239,802.63</b>	<b>2,845,983.36</b>	<b>4,085,785.99</b>	<b>1,167,368.54</b>	<b>1,167,368.54</b>	

**Ingresos excedentes 0.00**

Rubro de Ingresos / Fuente de Financiamiento	Ingreso					Diferencia
	Estimado	Ampliaciones y Reducciones	Modificado	Devengado	Recaudado	
<b>Ingresos del Poder Ejecutivo Federal o Estatal y de los Municipios</b>						
Impuestos	0	0	0	0	0	0
Cuotas y Aportaciones de Seguridad Social	0	0	0	0	0	0
Contribuciones de Mejoras	0	0	0	0	0	0
Derechos	0	0	0	0	0	0
Productos	0	0	0	0	0	0
Aprovechamientos	0	0	0	0	0	0
Participaciones, Aportaciones, Convenios, Incentivos Derivados de la Colaboración Fiscal y Fondos Distintos de Aportaciones	0	0	0	0	0	0
Transferencias, Asignaciones, Subsidios y Subvenciones, y Pensiones y Jubilaciones	0	0	0	0	0	0
<b>Ingresos de los Entes Públicos de los Poderes Legislativo y Judicial, de los Órganos Autónomos y del Sector Paraestatal o Paramunicipal, así como de las Empresas Públicas del Estado</b>						
Cuotas y Aportaciones de Seguridad Social	0	0	0	0	0	0
Productos	0	141,791.08	141,791.08	141,791.08	141,791.08	141,791.08
Ingresos por Venta de Bienes, Prestación de Servicios y Otros Ingresos	0	0	0	0	0	0
Transferencias, Asignaciones, Subsidios y Subvenciones, y Pensiones y Jubilaciones	1,239,802.63	-214,225.17	1,025,577.46	1,025,577.46	1,025,577.46	-214,225.17
Ingresos Derivados de Financiamientos	0	2,918,417.45	2,918,417.45	0	0	0
<b>Total</b>	<b>1,239,802.63</b>	<b>2,845,983.36</b>	<b>4,085,785.99</b>	<b>1,167,368.54</b>	<b>1,167,368.54</b>	

**Ingresos excedentes 0.00**

Bajo protesta de decir verdad declaramos que los Estados Financieros y sus notas, son razonablemente correctos y son responsabilidad del emisor.

SIMEI J. CEBREROS RAYGOZA

OMAR HERRERA PEREZ

  
DIRECTORA GENERAL

  
COORDINADOR ADMINISTRATIVO



ESTADO ANALITICO DE INGRESOS POR RUBRO, TIPO, CLASE, CONCEPTO

DEL 1 DE ENERO AL 31 DE DICIEMBRE DE 2025

(Cifras en Pesos)

IPT-EAIRTCC-11-2512

Rubro / Tipo / Clase / Concepto	Ingreso					Diferencia
	Estimado	Ampliaciones y Reducciones	Modificado	Devengado	Recaudado	
	(1)	(2)	(3 = 1 + 2)	(4)	(5)	
030000 Financiamiento Interno	0.00	2,918,417.45	2,918,417.45	0.00	0.00	0.00
<b>500000 Productos</b>	<b>0.00</b>	<b>141,791.08</b>	<b>141,791.08</b>	<b>141,791.08</b>	<b>141,791.08</b>	<b>141,791.08</b>
510000 Productos	0.00	141,791.08	141,791.08	141,791.08	141,791.08	141,791.08
510100 PRODUCTOS	0.00	31,591.08	31,591.08	31,591.08	31,591.08	31,591.08
510101 INTERESES GANADOS	0.00	31,591.08	31,591.08	31,591.08	31,591.08	31,591.08
510200 ENAJENACION DE BIENES	0.00	110,200.00	110,200.00	110,200.00	110,200.00	110,200.00
510201 VENTA DE VEHICULOS Y EQUIPO TERRESTRE	0.00	110,200.00	110,200.00	110,200.00	110,200.00	110,200.00
<b>900000 Transferencias, Asignaciones, Subsidios y Subvenc</b>	<b>1,239,802.63</b>	<b>-214,225.17</b>	<b>1,025,577.46</b>	<b>1,025,577.46</b>	<b>1,025,577.46</b>	<b>-214,225.17</b>
910000 Transferencias y Asignaciones	1,239,802.63	-214,225.17	1,025,577.46	1,025,577.46	1,025,577.46	-214,225.17
910100 TRANSFERENCIAS MUNICIPIO DE CULIACAN	1,239,802.63	-214,225.17	1,025,577.46	1,025,577.46	1,025,577.46	-214,225.17
910101 TRANSFERENCIAS DESCENTRALIZADAS AYUNTAM	1,239,802.63	-214,225.17	1,025,577.46	1,025,577.46	1,025,577.46	-214,225.17
<b>000000 Ingresos Derivados de Financiamientos</b>	<b>0.00</b>	<b>2,918,417.45</b>	<b>2,918,417.45</b>	<b>0.00</b>	<b>0.00</b>	<b>0.00</b>
030100 REMANENTE 2019, PROVENIENTE DE LAS TRANSF	0.00	2,918,417.45	2,918,417.45	0.00	0.00	0.00
030108 (REMANENTE) TRANSFERENCIAS DESCENTRALIZ/	0.00	1,782,412.48	1,782,412.48	0.00	0.00	0.00
030110 (REMANENTE) PROVENIENTE DE LAS TRANSFERE	0.00	1,050,809.36	1,050,809.36	0.00	0.00	0.00
030111 (REMANENTE) INTERESES GANADOS	0.00	85,195.61	85,195.61	0.00	0.00	0.00

**Total**

**1,239,802.63**

**2,845,983.36**

**4,085,785.99**

**1,167,368.54**

**1,167,368.54**

**Ingresos excedentes**

**0.00**

Bajo protesta de decir verdad declaramos que los Estados Financieros y sus notas, son razonablemente correctos y son responsabilidad del emisor.

SIMEI J. CEBREROS RAYGOZA



DIRECTORA GENERAL

OMAR HERRERA PEREZ



COORDINADOR ADMINISTRATIVO



INSTITUTO MUNICIPAL DE PLANEACION DE ORDENAMIENTO TERRITORIAL Y DESARROLLO URBANO DE CULIACAN, SINALOA  
ESTADO ANALITICO DEL EJERCICIO DEL PRESUPUESTO DE EGRESOS  
CLASIFICACION ADMINISTRATIVA  
DEL 1 DE ENERO AL 31 DE DICIEMBRE DE 2025

(Cifras en Pesos)

IPT-EAEPECA-12-2512

Concepto	Egresos					Subejercicio
	Aprobado	Ampliaciones/ (Reducciones)	Modificado	Devengado	Pagado	
1-IMPLAN	1,239,802.63	2,845,983.36	4,085,785.99	1,152,760.51	1,152,760.51	2,933,025.48
TOTAL DEL EGRESO	1,239,802.63	2,845,983.36	4,085,785.99	1,152,760.51	1,152,760.51	2,933,025.48

 Hilmer Gebracas



**INSTITUTO MUNICIPAL DE PLANEACION DE ORDENAMIENTO TERRITORIAL Y DESARROLLO URBANO DE CULIACAN, SINALOA**  
**ESTADO ANALITICO DEL EJERCICIO DEL PRESUPUESTO DE EGRESOS**  
**CLASIFICACION ADMINISTRATIVA**  
**DEL 1 DE ENERO AL 31 DE DICIEMBRE DE 2025**


(Cifras en Pesos)

IPT-EAEPECA-12-2512

Concepto	Egresos					Subejercicio
	Aprobado	Ampliaciones/ (Reducciones)	Modificado	Devengado	Pagado	
Entidades Paraestatales y Fideicomisos No Empresariales y No Financieros	1,239,802.63	2,845,983.36	4,085,785.99	1,152,760.51	1,152,760.51	2,933,025.48
Instituciones Públicas de la Seguridad Social	0.00	0.00	0.00	0.00	0.00	0.00
Entidades Paraestatales Empresariales No Financieras con Participación Estatal Mayoritaria	0.00	0.00	0.00	0.00	0.00	0.00
Fideicomisos Empresariales No Financieros con Participación Estatal Mayoritaria	0.00	0.00	0.00	0.00	0.00	0.00
Entidades Paraestatales Empresariales Financieras Monetarias con Participación Estatal Mayoritaria	0.00	0.00	0.00	0.00	0.00	0.00
Entidades Paraestatales Empresariales Financieras No Monetarias con Participación Estatal Mayoritaria	0.00	0.00	0.00	0.00	0.00	0.00
Fideicomisos Financieros Públicos con Participación Estatal Mayoritaria	0.00	0.00	0.00	0.00	0.00	0.00
Entidades Paramunicipales (en sus diferentes clasificaciones)	0.00	0.00	0.00	0.00	0.00	0.00
<b>TOTAL DEL EGRESO</b>	<b>1,239,802.63</b>	<b>2,845,983.36</b>	<b>4,085,785.99</b>	<b>1,152,760.51</b>	<b>1,152,760.51</b>	<b>2,933,025.48</b>

Bajo protesta de decir verdad declaramos que los Estados Financieros y sus notas, son razonablemente correctos y son responsabilidad del emisor.

SIMEI J. CEBREROS RAYGOZA



DIRECTORA GENERAL

OMAR HERRERA PEREZ



COORDINADOR ADMINISTRATIVO

ESTADO ANALITICO DEL EJERCICIO DEL PRESUPUESTO DE EGRESOS  
CLASIFICACION ECONOMICA (POR TIPO DE GASTO)

DEL 1 DE ENERO AL 31 DE DICIEMBRE DE 2025

IPT-EAEPECETG-13-2512

(Cifras en Pesos)

Concepto	Egresos					Subejercicio
	Aprobado	Ampliaciones/ (Reducciones)	Modificado	Devengado	Pagado	
Gasto Corriente	1,239,802.63	2,344,063.68	3,583,866.31	984,962.08	984,962.08	2,598,904.23
Gasto de Capital	0.00	501,919.68	501,919.68	167,798.43	167,798.43	334,121.25
Amortización de la deuda y disminución de pasivos	0.00	0.00	0.00	0.00	0.00	0.00
Pensiones y Jubilaciones	0.00	0.00	0.00	0.00	0.00	0.00
Participaciones	0.00	0.00	0.00	0.00	0.00	0.00
<b>TOTAL DEL EGRESO</b>	<b>1,239,802.63</b>	<b>2,845,983.36</b>	<b>4,085,785.99</b>	<b>1,152,760.51</b>	<b>1,152,760.51</b>	<b>2,933,025.48</b>

Bajo protesta de decir verdad declaramos que los Estados Financieros y sus notas, son razonablemente correctos y son responsabilidad del emisor.

SIMEI J. CEBREROS RAYGOZA

  
DIRECTORA GENERAL

OMAR HERRERA PEREZ

  
COORDINADOR ADMINISTRATIVO



ESTADO ANALITICO DEL EJERCICIO DEL PRESUPUESTO DE EGRESOS  
CLASIFICACION POR OBJETO DEL GASTO (CAPITULO - CONCEPTO)

DEL 1 DE ENERO AL 31 DE DICIEMBRE DE 2025

IPT-EAEPEOGCC-14-2512

(Cifras en Pesos)

Concepto	Egresos					Subejercicio
	Aprobado	Ampliaciones/ (Reducciones)	Modificado	Devengado	Pagado	
<b>SERVICIOS PERSONALES</b>	<b>0.00</b>	<b>0.00</b>	<b>0.00</b>	<b>0.00</b>	<b>0.00</b>	<b>0.00</b>
REMUNERACIONES AL PERSONAL DE CARÁCTER PERMANENTE	0.00	0.00	0.00	0.00	0.00	0.00
REMUNERACIONES AL PERSONAL DE CARÁCTER TRANSITORIO	0.00	0.00	0.00	0.00	0.00	0.00
REMUNERACIONES ADICIONALES Y ESPECIALES	0.00	0.00	0.00	0.00	0.00	0.00
SEGURIDAD SOCIAL	0.00	0.00	0.00	0.00	0.00	0.00
OTRAS PRESTACIONES SOCIALES Y ECONÓMICAS	0.00	0.00	0.00	0.00	0.00	0.00
PREVISIONES	0.00	0.00	0.00	0.00	0.00	0.00
PAGO DE ESTÍMULOS A SERVIDORES PÚBLICOS	0.00	0.00	0.00	0.00	0.00	0.00
<b>MATERIALES Y SUMINISTROS</b>	<b>318,221.95</b>	<b>390,301.87</b>	<b>708,523.82</b>	<b>356,359.52</b>	<b>356,359.52</b>	<b>352,164.30</b>
MATERIALES DE ADMINISTRACIÓN, EMISIÓN DE DOCUMENTOS Y ARTÍCULOS OFICIALES	74,732.11	52,000.00	126,732.11	86,809.13	86,809.13	39,922.98
ALIMENTOS Y UTENSILIOS	66,430.00	155,366.00	221,796.00	70,425.09	70,425.09	151,370.91
MATERIAS PRIMAS Y MATERIALES DE PRODUCCIÓN Y COMERCIALIZACIÓN	0.00	0.00	0.00	0.00	0.00	0.00
MATERIALES Y ARTÍCULOS DE CONSTRUCCIÓN Y DE REPARACIÓN	53,759.84	27,151.11	80,910.95	43,561.36	43,561.36	37,349.59
PRODUCTOS QUÍMICOS, FARMACÉUTICOS Y DE LABORATORIO	3,600.00	0.00	3,600.00	619.32	619.32	2,980.68
COMBUSTIBLES, LUBRICANTES Y ADITIVOS	37,500.00	55,000.00	92,500.00	53,000.00	53,000.00	39,500.00
VESTUARIO, BLANCOS, PRENDAS DE PROTECCIÓN Y ARTÍCULOS DEPORTIVOS	35,400.00	0.00	35,400.00	27,484.32	27,484.32	7,915.68
MATERIALES Y SUMINISTROS PARA SEGURIDAD	0.00	0.00	0.00	0.00	0.00	0.00
HERRAMIENTAS, REFACCIONES Y ACCESORIOS MENORES	46,800.00	100,784.76	147,584.76	74,460.30	74,460.30	73,124.46
<b>SERVICIOS GENERALES</b>	<b>921,580.68</b>	<b>1,953,761.81</b>	<b>2,875,342.49</b>	<b>628,602.56</b>	<b>628,602.56</b>	<b>2,246,739.93</b>
SERVICIOS BÁSICOS	205,200.00	-33,000.00	172,200.00	163,049.65	163,049.65	9,150.35
SERVICIOS DE ARRENDAMIENTO	73,385.32	-30,000.00	43,385.32	36,192.00	36,192.00	7,193.32
SERVICIOS PROFESIONALES, CIENTÍFICOS, TÉCNICOS Y OTROS SERVICIOS	236,556.53	1,871,414.41	2,107,970.94	267,388.00	267,388.00	1,840,582.94



Imrei Cebreros

ESTADO ANALITICO DEL EJERCICIO DEL PRESUPUESTO DE EGRESOS  
CLASIFICACION POR OBJETO DEL GASTO (CAPITULO - CONCEPTO)

DEL 1 DE ENERO AL 31 DE DICIEMBRE DE 2025  
(Cifras en Pesos)

IPT-EAEPEOGCC-14-2512

Concepto	Egresos					Subejercicio
	Aprobado	Ampliaciones/ (Reducciones)	Modificado	Devengado	Pagado	
SERVICIOS FINANCIEROS, BANCARIOS Y COMERCIALES	72,600.00	4,000.00	76,600.00	57,796.87	57,796.87	18,803.13
SERVICIOS DE INSTALACIÓN, REPARACIÓN, MANTENIMIENTO Y CONSERVACIÓN	153,556.48	19,572.57	173,129.05	32,975.65	32,975.65	140,153.40
SERVICIOS DE COMUNICACIÓN SOCIAL Y PUBLICIDAD	32,046.00	80,000.00	112,046.00	53,897.00	53,897.00	58,149.00
SERVICIOS DE TRASLADO Y VIÁTICOS	87,600.00	-4,225.17	83,374.83	1,051.39	1,051.39	82,323.44
SERVICIOS OFICIALES	54,582.35	45,752.00	100,334.35	9,950.00	9,950.00	90,384.35
OTROS SERVICIOS GENERALES	6,054.00	248.00	6,302.00	6,302.00	6,302.00	0.00
<b>TRANSFERENCIAS, ASIGNACIONES, SUBSIDIOS Y OTRAS AYUDAS</b>	<b>0.00</b>	<b>0.00</b>	<b>0.00</b>	<b>0.00</b>	<b>0.00</b>	<b>0.00</b>
TRANSFERENCIAS INTERNAS Y ASIGNACIONES AL SECTOR PÚBLICO	0.00	0.00	0.00	0.00	0.00	0.00
TRANSFERENCIAS AL RESTO DEL SECTOR PÚBLICO	0.00	0.00	0.00	0.00	0.00	0.00
SUBSIDIOS Y SUBVENCIONES	0.00	0.00	0.00	0.00	0.00	0.00
AYUDAS SOCIALES	0.00	0.00	0.00	0.00	0.00	0.00
PENSIONES Y JUBILACIONES	0.00	0.00	0.00	0.00	0.00	0.00
TRANSFERENCIAS A FIDEICOMISOS, MANDATOS Y OTROS ANÁLOGOS	0.00	0.00	0.00	0.00	0.00	0.00
TRANSFERENCIAS A LA SEGURIDAD SOCIAL	0.00	0.00	0.00	0.00	0.00	0.00
DONATIVOS	0.00	0.00	0.00	0.00	0.00	0.00
TRANSFERENCIAS AL EXTERIOR	0.00	0.00	0.00	0.00	0.00	0.00
<b>BIENES MUEBLES, INMUEBLES E INTANGIBLES</b>	<b>0.00</b>	<b>501,919.68</b>	<b>501,919.68</b>	<b>167,798.43</b>	<b>167,798.43</b>	<b>334,121.25</b>
MOBILIARIO Y EQUIPO DE ADMINISTRACIÓN	0.00	212,910.32	212,910.32	139,842.43	139,842.43	73,067.89
MOBILIARIO Y EQUIPO EDUCACIONAL Y RECREATIVO	0.00	25,000.00	25,000.00	0.00	0.00	25,000.00
EQUIPO E INSTRUMENTAL MÉDICO Y DE LABORATORIO	0.00	0.00	0.00	0.00	0.00	0.00
VEHÍCULOS Y EQUIPO DE TRANSPORTE	0.00	210,200.00	210,200.00	0.00	0.00	210,200.00
EQUIPO DE DEFENSA Y SEGURIDAD	0.00	0.00	0.00	0.00	0.00	0.00



h/mari Ceballos



ESTADO ANALITICO DEL EJERCICIO DEL PRESUPUESTO DE EGRESOS  
CLASIFICACION POR OBJETO DEL GASTO (CAPITULO - CONCEPTO)

DEL 1 DE ENERO AL 31 DE DICIEMBRE DE 2025

IPT-EAEPEOGCC-14-2512

(Cifras en Pesos)

Concepto	Egresos					Subejercicio
	Aprobado	Ampliaciones/ (Reducciones)	Modificado	Devengado	Pagado	
MAQUINARIA, OTROS EQUIPOS Y HERRAMIENTAS	0.00	30,000.00	30,000.00	27,956.00	27,956.00	2,044.00
ACTIVOS BIOLÓGICOS	0.00	0.00	0.00	0.00	0.00	0.00
BIENES INMUEBLES	0.00	0.00	0.00	0.00	0.00	0.00
ACTIVOS INTANGIBLES	0.00	23,809.36	23,809.36	0.00	0.00	23,809.36
<b>INVERSIÓN PÚBLICA</b>	<b>0.00</b>	<b>0.00</b>	<b>0.00</b>	<b>0.00</b>	<b>0.00</b>	<b>0.00</b>
OBRA PÚBLICA EN BIENES DE DOMINIO PÚBLICO	0.00	0.00	0.00	0.00	0.00	0.00
OBRA PÚBLICA EN BIENES PROPIOS	0.00	0.00	0.00	0.00	0.00	0.00
PROYECTOS PRODUCTIVOS Y ACCIONES DE FOMENTO	0.00	0.00	0.00	0.00	0.00	0.00
<b>INVERSIONES FINANCIERAS Y OTRAS PROVISIONES</b>	<b>0.00</b>	<b>0.00</b>	<b>0.00</b>	<b>0.00</b>	<b>0.00</b>	<b>0.00</b>
INVERSIONES PARA EL FOMENTO DE ACTIVIDADES PRODUCTIVAS	0.00	0.00	0.00	0.00	0.00	0.00
ACCIONES Y PARTICIPACIONES DE CAPITAL	0.00	0.00	0.00	0.00	0.00	0.00
COMPRA DE TÍTULOS Y VALORES	0.00	0.00	0.00	0.00	0.00	0.00
CONCESIÓN DE PRÉSTAMOS	0.00	0.00	0.00	0.00	0.00	0.00
INVERSIONES EN FIDEICOMISOS, MANDATOS Y OTROS ANÁLOGOS	0.00	0.00	0.00	0.00	0.00	0.00
OTRAS INVERSIONES FINANCIERAS	0.00	0.00	0.00	0.00	0.00	0.00
PROVISIONES PARA CONTINGENCIAS Y OTRAS EROGACIONES ESPECIALES	0.00	0.00	0.00	0.00	0.00	0.00
<b>PARTICIPACIONES Y APORTACIONES</b>	<b>0.00</b>	<b>0.00</b>	<b>0.00</b>	<b>0.00</b>	<b>0.00</b>	<b>0.00</b>
PARTICIPACIONES	0.00	0.00	0.00	0.00	0.00	0.00
APORTACIONES	0.00	0.00	0.00	0.00	0.00	0.00
CONVENIOS	0.00	0.00	0.00	0.00	0.00	0.00
<b>DEUDA PÚBLICA</b>	<b>0.00</b>	<b>0.00</b>	<b>0.00</b>	<b>0.00</b>	<b>0.00</b>	<b>0.00</b>
AMORTIZACIÓN DE LA DEUDA PÚBLICA	0.00	0.00	0.00	0.00	0.00	0.00






INSTITUTO MUNICIPAL DE PLANEACION DE ORDENAMIENTO TERRITORIAL Y DESARROLLO URBANO DE CULIACAN, SINALOA

ESTADO ANALITICO DEL EJERCICIO DEL PRESUPUESTO DE EGRESOS  
CLASIFICACION POR OBJETO DEL GASTO (CAPITULO - CONCEPTO)

DEL 1 DE ENERO AL 31 DE DICIEMBRE DE 2025

IPT-EAEPEOGCC-14-2512

(Cifras en Pesos)

Concepto	Egresos					Subejercicio
	Aprobado	Ampliaciones/ (Reducciones)	Modificado	Devengado	Pagado	
INTERESES DE LA DEUDA PÚBLICA	0.00	0.00	0.00	0.00	0.00	0.00
COMISIONES DE LA DEUDA PÚBLICA	0.00	0.00	0.00	0.00	0.00	0.00
GASTOS DE LA DEUDA PÚBLICA	0.00	0.00	0.00	0.00	0.00	0.00
COSTO POR COBERTURAS	0.00	0.00	0.00	0.00	0.00	0.00
APOYOS FINANCIEROS	0.00	0.00	0.00	0.00	0.00	0.00
ADEUDOS DE EJERCICIOS FISCALES ANTERIORES (ADEFAS)	0.00	0.00	0.00	0.00	0.00	0.00
<b>TOTAL DEL EGRESO</b>	<b>1,239,802.63</b>		<b>4,085,785.99</b>		<b>1,152,760.51</b>	
		<b>2,845,983.36</b>		<b>1,152,760.51</b>		<b>2,933,025.48</b>

Bajo protesta de decir verdad declaramos que los Estados Financieros y sus notas, son razonablemente correctos y son responsabilidad del emisor.

SIMEI J. CEBREROS RAYGOZA

OMAR HERRERA PEREZ

DIRECTORA GENERAL

COORDINADOR ADMINISTRATIVO



ESTADO ANALITICO DEL EJERCICIO DEL PRESUPUESTO DE EGRESOS  
CLASIFICACION FUNCIONAL (FINALIDAD Y FUNCION)

DEL 1 DE ENERO AL 31 DE DICIEMBRE DE 2025

IPT-EAEPECFG-15-2512

(Cifras en Pesos)

Concepto	Egresos					Subejercicio
	Aprobado	Ampliaciones/ (Reducciones)	Modificado	Devengado	Pagado	
<b>GOBIERNO</b>	0.00	0.00	0.00	0.00	0.00	0.00
LEGISLACIÓN	0.00	0.00	0.00	0.00	0.00	0.00
JUSTICIA	0.00	0.00	0.00	0.00	0.00	0.00
COORDINACIÓN DE LA POLÍTICA DE GOBIERNO	0.00	0.00	0.00	0.00	0.00	0.00
RELACIONES EXTERIORES	0.00	0.00	0.00	0.00	0.00	0.00
ASUNTOS FINANCIEROS Y HACENDARIOS	0.00	0.00	0.00	0.00	0.00	0.00
SEGURIDAD NACIONAL	0.00	0.00	0.00	0.00	0.00	0.00
ASUNTOS DE ORDEN PÚBLICO Y DE SEGURIDAD INTERIOR	0.00	0.00	0.00	0.00	0.00	0.00
OTROS SERVICIOS GENERALES	0.00	0.00	0.00	0.00	0.00	0.00
<b>DESARROLLO SOCIAL</b>	<b>1,239,802.63</b>	<b>2,845,983.36</b>	<b>4,085,785.99</b>	<b>1,152,760.51</b>	<b>1,152,760.51</b>	<b>2,933,025.48</b>
PROTECCIÓN AMBIENTAL	0.00	0.00	0.00	0.00	0.00	0.00
VIVIENDA Y SERVICIOS A LA COMUNIDAD	1,239,802.63	2,845,983.36	4,085,785.99	1,152,760.51	1,152,760.51	2,933,025.48
SALUD	0.00	0.00	0.00	0.00	0.00	0.00
RECREACIÓN, CULTURA Y OTRAS MANIFESTACIONES SOCIALES	0.00	0.00	0.00	0.00	0.00	0.00
EDUCACIÓN	0.00	0.00	0.00	0.00	0.00	0.00
PROTECCIÓN SOCIAL	0.00	0.00	0.00	0.00	0.00	0.00
OTROS ASUNTOS SOCIALES	0.00	0.00	0.00	0.00	0.00	0.00
<b>DESARROLLO ECONÓMICO</b>	<b>0.00</b>	<b>0.00</b>	<b>0.00</b>	<b>0.00</b>	<b>0.00</b>	<b>0.00</b>
ASUNTOS ECONÓMICOS, COMERCIALES Y LABORALES EN GENERAL	0.00	0.00	0.00	0.00	0.00	0.00
AGROPECUARIA, SILVICULTURA, PESCA Y CAZA	0.00	0.00	0.00	0.00	0.00	0.00
COMBUSTIBLES Y ENERGÍA	0.00	0.00	0.00	0.00	0.00	0.00
MINERÍA, MANUFACTURAS Y CONSTRUCCIÓN	0.00	0.00	0.00	0.00	0.00	0.00



Imei Gbrawas



INSTITUTO MUNICIPAL DE PLANEACION DE ORDENAMIENTO TERRITORIAL Y DESARROLLO URBANO DE CULIACAN, SINALOA

ESTADO ANALITICO DEL EJERCICIO DEL PRESUPUESTO DE EGRESOS  
CLASIFICACION FUNCIONAL (FINALIDAD Y FUNCION)

DEL 1 DE ENERO AL 31 DE DICIEMBRE DE 2025

IPT-EAEPECFG-15-2512

(Cifras en Pesos)

Concepto	Egresos					Subejercicio
	Aprobado	Ampliaciones/ (Reducciones)	Modificado	Devengado	Pagado	
TRANSPORTE	0.00	0.00	0.00	0.00	0.00	0.00
COMUNICACIONES	0.00	0.00	0.00	0.00	0.00	0.00
TURISMO	0.00	0.00	0.00	0.00	0.00	0.00
CIENCIA, TECNOLOGÍA E INNOVACIÓN	0.00	0.00	0.00	0.00	0.00	0.00
OTRAS INDUSTRIAS Y OTROS ASUNTOS ECONÓMICOS	0.00	0.00	0.00	0.00	0.00	0.00
<b>OTRAS NO CLASIFICADAS EN FUNCIONES ANTERIORES</b>	<b>0.00</b>	<b>0.00</b>	<b>0.00</b>	<b>0.00</b>	<b>0.00</b>	<b>0.00</b>
TRANSACCIONES DE LA DEUDA PÚBLICA / COSTO FINANCIERO DE LA DEUDA	0.00	0.00	0.00	0.00	0.00	0.00
TRANSFERENCIAS, PARTICIPACIONES Y APORTACIONES ENTRE DIFERENTES NIVELES Y ÓRDENES DE GOBIERNO	0.00	0.00	0.00	0.00	0.00	0.00
SANEAMIENTO DEL SISTEMA FINANCIERO	0.00	0.00	0.00	0.00	0.00	0.00
ADEUDOS DE EJERCICIOS FISCALES ANTERIORES	0.00	0.00	0.00	0.00	0.00	0.00
<b>TOTAL DEL EGRESO</b>	<b>1,239,802.63</b>		<b>4,085,785.99</b>		<b>1,152,760.51</b>	

2,845,983.36

1,152,760.51

2,933,025.48

Bajo protesta de decir verdad declaramos que los Estados Financieros y sus notas, son razonablemente correctos y son responsabilidad del emisor.

SIMEI J. CEBREROS RAYGOZA

OMAR HERRERA PEREZ

DIRECTORA GENERAL

COORDINADOR ADMINISTRATIVO



# INSTITUTO MUNICIPAL DE PLANEACION DE ORDENAMIENTO TERRITORIAL Y DESARROLLO URBANO DE CULIACAN, SINALOA

## ENDEUDAMIENTO NETO

DEL 1 DE ENERO AL 31 DE DICIEMBRE DE 2025

(Cifras en Pesos)

IPT-EN-16-2512

Identificación del Crédito o Instrumento	Contratación / Colocación	Amortización	Endeudamiento Neto
<b>Créditos Bancarios</b>			
<b>Total Créditos Bancarios</b>	<b>0.00</b>	<b>0.00</b>	<b>0.00</b>
<b>Otros Instrumentos de Deuda</b>			
<b>Total Otros Instrumentos de Deuda</b>	<b>0.00</b>	<b>0.00</b>	<b>0.00</b>
<b>TOTAL</b>	<b>0.00</b>	<b>0.00</b>	<b>0.00</b>

Bajo protesta de decir verdad declaramos que los Estados Financieros y sus notas, son razonablemente correctos y son responsabilidad del emisor.

SIMEI J. CEBREROS RAYGOZA



DIRECTORA GENERAL

OMAR HERRERA PEREZ



COORDINADOR ADMINISTRATIVO



**INSTITUTO MUNICIPAL DE PLANEACION DE ORDENAMIENTO TERRITORIAL Y  
DESARROLLO URBANO DE CULIACAN, SINALOA**

**INTERESES DE LA DEUDA  
DEL 1 DE ENERO AL 31 DE DICIEMBRE DE 2025  
(Cifras en Pesos)**

IPT-ID-17-2512

Identificación del Crédito o Instrumento	Devengado	Pagado
<b>Créditos Bancarios</b>		
<b>Total de Intereses de Créditos Bancarios</b>	<b>0.00</b>	<b>0.00</b>
<b>Otros Instrumentos de Deuda</b>		
<b>Total de Intereses de Otros Instrumentos de Deuda</b>	<b>0.00</b>	<b>0.00</b>
<b>TOTAL</b>	<b>0.00</b>	<b>0.00</b>

Bajo protesta de decir verdad declaramos que los Estados Financieros y sus notas, son razonablemente correctos y son responsabilidad del emisor.

SIMEI J. CEBREROS RAYGOZA

  
DIRECTORA GENERAL

OMAR HERRERA PEREZ

  
COORDINADOR ADMINISTRATIVO



Concepto	Estimado/Aprobado	Devengado	Recaudado/Pagado
<b>I. Ingresos Presupuestarios</b>			
000000 - Ingresos Derivados de Financiamientos	0.00	0.00	0.00
100000 - Impuestos	0.00	0.00	0.00
200000 - Cuotas y Aportaciones de Seguridad Social	0.00	0.00	0.00
300000 - Contribuciones de Mejoras	0.00	0.00	0.00
400000 - Derechos	0.00	0.00	0.00
500000 - Productos	0.00	141,791.08	141,791.08
600000 - Aprovechamientos	0.00	0.00	0.00
700000 - Ingresos por Venta de Bienes, Prestación de Servicios y Otros Ing	0.00	0.00	0.00
800000 - Participaciones, Aportaciones, Convenios, Incentivos Derivados de	0.00	0.00	0.00
900000 - Transferencias, Asignaciones, Subsidios y Subvenciones, y Pensio	1,239,802.63	1,025,577.46	1,025,577.46
<b>Total Ingresos Presupuestarios</b>	<b>1,239,802.63</b>	<b>1,167,368.54</b>	<b>1,167,368.54</b>
<b>II. Egresos Presupuestarios</b>			
100000 - SERVICIOS PERSONALES	0.00	0.00	0.00
200000 - MATERIALES Y SUMINISTROS	318,221.95	356,359.52	356,359.52
300000 - SERVICIOS GENERALES	921,580.68	628,602.56	628,602.56
400000 - TRANSFERENCIAS, ASIGNACIONES, SUBSIDIOS Y OTRAS AY	0.00	0.00	0.00
500000 - BIENES MUEBLES, INMUEBLES E INTANGIBLES	0.00	167,798.43	167,798.43
600000 - INVERSIÓN PÚBLICA	0.00	0.00	0.00
700000 - INVERSIONES FINANCIERAS Y OTRAS PROVISIONES	0.00	0.00	0.00
800000 - PARTICIPACIONES Y APORTACIONES	0.00	0.00	0.00
<b>Total Egresos Presupuestarios</b>	<b>1,239,802.63</b>	<b>1,152,760.51</b>	<b>1,152,760.51</b>
<b>III. Total Flujo de Fondos</b>	<b>0.00</b>	<b>14,608.03</b>	<b>14,608.03</b>

Bajo protesta de decir verdad declaramos que los Estados Financieros y sus notas, son razonablemente correctos y son responsabilidad del emisor.

SIMEI J. CEBREROS RAYGOZA

OMAR HERRERA PEREZ

DIRECTORA GENERAL

COORDINADOR ADMINISTRATIVO



INSTITUTO MUNICIPAL DE PLANEACIÓN  
DE ORDENAMIENTO TERRITORIAL  
Y DESARROLLO URBANO DE CULIACÁN

# Avance Financiero Cuarto Trimestre 2025

## Información Programática

Tel. (667) 758 0171 / 758 01 01

Mariano Escobedo Ote. no. 20, esquina con Ruperto Paliza. Col. Centro. C.P. 80000, Culiacán, Sinaloa, México.

[IMPLANCULIACAN.GOB.MX](http://IMPLANCULIACAN.GOB.MX)







## INSTITUTO MUNICIPAL DE PLANEACION DE ORDENAMIENTO TERRITORIAL Y DESARROLLO URBANO DE CULIACAN, SINALOA

GASTO POR CATEGORIA PROGRAMATICA  
DEL 1 DE ENERO AL 31 DE DICIEMBRE DE 2025

(Cifras en Pesos)

IPG-GCP-19-2512

Concepto	Egresos					Subejercicio
	Aprobado	Ampliaciones/ (Reducciones)	Modificado	Devengado	Pagado	
<b>Programas</b>						
<b>Subsidios: Sector Social y Privado o Entidades Federativas y Municipios</b>	0.00	0.00	0.00	0.00	0.00	0.00
S Subsidios sujetos a Reglas de Operación	0.00	0.00	0.00	0.00	0.00	0.00
U Subsidios sujetos a Lineamientos de Operación	0.00	0.00	0.00	0.00	0.00	0.00
<b>Bienes, Servicios e Infraestructura Pública</b>	1,239,802.63	2,845,983.36	4,085,785.99	1,152,760.51	1,152,760.51	2,933,025.48
B Provisión de Bienes Públicos	0.00	0.00	0.00	0.00	0.00	0.00
E Prestación de Servicios Públicos	1,239,802.63	2,845,983.36	4,085,785.99	1,152,760.51	1,152,760.51	2,933,025.48
K Proyectos de inversión en Infraestructura y Obra Pública	0.00	0.00	0.00	0.00	0.00	0.00
<b>Desempeño de las Funciones de Gobierno</b>	0.00	0.00	0.00	0.00	0.00	0.00
A Funciones de las Fuerzas Armadas	0.00	0.00	0.00	0.00	0.00	0.00
F Fomento, Promoción y Servicios para el Desarrollo Económico y Social	0.00	0.00	0.00	0.00	0.00	0.00
G Regulación y supervisión	0.00	0.00	0.00	0.00	0.00	0.00
N Atención a desastres por eventos naturales	0.00	0.00	0.00	0.00	0.00	0.00
P Articulación, coordinación e instrumentación de políticas públicas	0.00	0.00	0.00	0.00	0.00	0.00
Q Investigación y desarrollo	0.00	0.00	0.00	0.00	0.00	0.00
V Servicios de protección y conservación ambiental	0.00	0.00	0.00	0.00	0.00	0.00
<b>Administrativos y de Apoyo a la Gestión Presupuestaria</b>	0.00	0.00	0.00	0.00	0.00	0.00
M Apoyo para el desarrollo de las funciones de gobierno	0.00	0.00	0.00	0.00	0.00	0.00
O Apoyo al buen gobierno y mejoramiento de la gestión	0.00	0.00	0.00	0.00	0.00	0.00
R Provisiones y reasignaciones presupuestarias específicas	0.00	0.00	0.00	0.00	0.00	0.00
W Operaciones ajenas	0.00	0.00	0.00	0.00	0.00	0.00
<b>Compromisos, Cumplimiento de Obligaciones y otras Aportaciones</b>	0.00	0.00	0.00	0.00	0.00	0.00
C Participaciones a entidades federativas y municipios	0.00	0.00	0.00	0.00	0.00	0.00
D Costo financiero, deuda o apoyos a deudores y ahorradores de la banca	0.00	0.00	0.00	0.00	0.00	0.00
H Adeudos de ejercicios fiscales anteriores (ADEFAS)	0.00	0.00	0.00	0.00	0.00	0.00
I Aportaciones Federales	0.00	0.00	0.00	0.00	0.00	0.00
J Pensiones y jubilaciones	0.00	0.00	0.00	0.00	0.00	0.00
L Obligaciones de cumplimiento de resolución jurisdiccional	0.00	0.00	0.00	0.00	0.00	0.00
T Aportaciones a la seguridad social	0.00	0.00	0.00	0.00	0.00	0.00
Y Aportaciones a fondos de estabilización	0.00	0.00	0.00	0.00	0.00	0.00
Z Aportaciones a fondos de inversión y reestructura de pensiones	0.00	0.00	0.00	0.00	0.00	0.00
<b>Total del Egreso</b>	1,239,802.63	2,845,983.36	4,085,785.99	1,152,760.51	1,152,760.51	2,933,025.48

Bajo protesta de decir verdad declaramos que los Estados Financieros y sus notas, son razonablemente correctos y son responsabilidad del emisor.

SIMEI J. CEBEROS RAYGOZA

OMAR HERRERA PEREZ

DIRECTORA GENERAL

COORDINADOR ADMINISTRATIVO

PROGRAMAS Y PROYECTOS DE INVERSION  
DEL 1 DE ENERO AL 31 DE DICIEMBRE DE 2025

(Cifras en Pesos)

IPG-PPI-20-2512

Programas y Proyectos de Inversión	Clave	Costo Total	Egresos Aprobado	Egresos Modificado	Egresos Devengado	Egresos Pagado	Porcentaje de Avance 0			
							Deven/ Aprob	Deven/ Modif	Pagado/ Aprob	Pagado/ Modif
			A	B	C	D	E	F	G	H
<b>Total</b>		0.00	0.00	501,919.68	167,798.43	167,798.43	0.00	0.33	0.00	0.33
<b>Programas de Inversión</b>										
Programa de Inversión de Adquisiciones		0.00	0.00	501,919.68	167,798.43	167,798.43	0.00	0.33	0.00	0.33
Programa de Inversión de Mantenimiento		0.00	0.00	0.00	0.00	0.00	0.00	0.00	0.00	0.00
Otros Programas de Inversión		0.00	0.00	0.00	0.00	0.00	0.00	0.00	0.00	0.00
Programa de Estudios de Preinversión		0.00	0.00	0.00	0.00	0.00	0.00	0.00	0.00	0.00
<b>Programas con Inversión Concluida</b>										
Programa de Inversión de Adquisiciones		0.00	0.00	0.00	0.00	0.00	0.00	0.00	0.00	0.00
Programa de Inversión de Mantenimiento		0.00	0.00	0.00	0.00	0.00	0.00	0.00	0.00	0.00
Otros Programas de Inversión		0.00	0.00	0.00	0.00	0.00	0.00	0.00	0.00	0.00
Programa de Estudios de Preinversión		0.00	0.00	0.00	0.00	0.00	0.00	0.00	0.00	0.00
<b>Programas con Inversión en Proceso</b>										
Programa de Inversión de Adquisiciones		0.00	0.00	501,919.68	167,798.43	167,798.43	0.00	0.33	0.00	0.33
Programa de Inversión de Mantenimiento		0.00	0.00	0.00	0.00	0.00	0.00	0.00	0.00	0.00
Otros Programas de Inversión		0.00	0.00	0.00	0.00	0.00	0.00	0.00	0.00	0.00
Programa de Estudios de Preinversión		0.00	0.00	0.00	0.00	0.00	0.00	0.00	0.00	0.00
<b>Proyectos de Inversión</b>										
Proyecto de Inversión de Infraestructura Económica		0.00	0.00	0.00	0.00	0.00	0.00	0.00	0.00	0.00
Proyecto de Inversión de Infraestructura Social		0.00	0.00	0.00	0.00	0.00	0.00	0.00	0.00	0.00
Proyecto de Inversión de Infraestructura Gubernamental		0.00	0.00	0.00	0.00	0.00	0.00	0.00	0.00	0.00
Proyecto de Inversión de Inversión de Inmuebles		0.00	0.00	0.00	0.00	0.00	0.00	0.00	0.00	0.00
<b>Proyectos con Inversión Concluida</b>										
Proyecto de Inversión de Infraestructura Económica		0.00	0.00	0.00	0.00	0.00	0.00	0.00	0.00	0.00
Proyecto de Inversión de Infraestructura Social		0.00	0.00	0.00	0.00	0.00	0.00	0.00	0.00	0.00
Proyecto de Inversión de Infraestructura Gubernamental		0.00	0.00	0.00	0.00	0.00	0.00	0.00	0.00	0.00
Proyecto de Inversión de Inversión de Inmuebles		0.00	0.00	0.00	0.00	0.00	0.00	0.00	0.00	0.00
<b>Proyectos con Inversión en Proceso</b>										
Proyecto de Inversión de Infraestructura Económica		0.00	0.00	0.00	0.00	0.00	0.00	0.00	0.00	0.00
Proyecto de Inversión de Infraestructura Social		0.00	0.00	0.00	0.00	0.00	0.00	0.00	0.00	0.00
Proyecto de Inversión de Infraestructura Gubernamental		0.00	0.00	0.00	0.00	0.00	0.00	0.00	0.00	0.00
Proyecto de Inversión de Inversión de Inmuebles		0.00	0.00	0.00	0.00	0.00	0.00	0.00	0.00	0.00

Bajo protesta de decir verdad declaramos que los Estados Financieros y sus notas, son razonablemente correctos y son responsabilidad del emisor.

SIMEI J. CEBREROS RAYGOZA

DIRECTORA GENERAL

OMAR HERRERA PEREZ

COORDINADOR ADMINISTRATIVO





INSTITUTO MUNICIPAL DE PLANEACION DE ORDENAMIENTO TERRITORIAL Y DESARROLLO URBANO DE CULIACAN, SINALOA

INDICADORES DE RESULTADOS POR PROGRAMA PRESUPUESTARIO  
DEL 1 DE ENERO AL 31 DE DICIEMBRE DE 2025

(Cifras en Pesos)

IPG-IR-21-2512

Categoría Programática			Indicadores					Metas					Presupuesto (Pesos)							
			Denominación del Indicador	Nivel	Tipo	Dimensión a Medir	Unidad de Medida	Aprobada Anual	Aprobada del Período	Modificada Anual	Modificada del Período	Alcanzada	Porcentaje de cumplimiento		Aprobado	Devengado	Porcentaje de Devengado		Porcentaje de Pagado	
													Alc./ Aprob	Alc./ Modif			Deven/ Aprob	Deven/ Modif	Pagado/ Aprob	Pagado/ Modif
F	SF	PP																		

TOTAL DEL GASTO EN LOS  
PROGRAMAS  
PRESUPUESTARIOS  
ASOCIADOS A INDICADORES

0.00 0.00 0.00 0.00 0.00 0.00 0.00

TOTAL DEL GASTO EN LOS  
PROGRAMAS  
PRESUPUESTARIOS NO  
ASOCIADOS A INDICADORES

1,239,802.63 1,152,760.51 92.98 92.98  
4,085,785.99 1,152,760.51 28.21 28.21

TOTAL DEL GASTO EN LOS  
PROGRAMAS  
PRESUPUESTARIOS POR  
ENTIDAD FISCALIZABLE

1,239,802.63 1,152,760.51 92.98 92.98  
4,085,785.99 1,152,760.51 28.21 28.21

Bajo protesta de decir verdad declaramos que los Estados Financieros y sus notas, son razonablemente correctos y son responsabilidad del emisor.

SIMEI J. CEBREROS RAYGOZA

DIRECTORA GENERAL

OMAR HERRERA PEREZ

COORDINADOR ADMINISTRATIVO

Indicadores				Variables e Indicador	Valores Alcanzados	Observaciones
Nivel	Nombre del Indicador	Frecuencia Medición	Método de Cálculo			
FIN					0.00	
					0.00	
					0.00	
PROPOSITO	Inversión en planeación respecto egresos totales del gobierno municipal	ANUAL	(A/B)*100 A) Inversión en planeacion B) Egresos totales	Inversión en planeacion	0.00	
				Egresos totales	0.00	
				Indicador	0.00	
PROPOSITO	Monto invertido por el Municipio en la ejecución de obras de la cartera de Proyectos del IMPLAN.	ANUAL	N.A.		0.00	
					0.00	
					0.00	
COMPONENTES	Porcentaje de avance en la elaboración, actualización y evaluación de programas, planes de desarrollo urbano y normatividad técnica respecto a los programados.	ANUAL	(A/B)*100 A) Número de programas, planes y normativas elaborados, actualizados y evaluados B) Total programados	Número de programas, planes y normativas elaborados, actualizados y evaluados	4.00	
				Total programados	4.00	
				Indicador	100.00	
COMPONENTES	Porcentaje de proyectos, estudios y actividades de campo sobre el espacio público elaborados respecto a los solicitados	TRIMESTRAL	(A/B)*100 A) Número de proyectos, estudios y actividades de campo sobre el espacio público elaborados B) Total programados	Número de proyectos, estudios y actividades de campo sobre el espacio público elaborados	0.00	
				Total programados	0.00	
				Indicador	0.00	
COMPONENTES	Porcentaje de información publicada en formatos de datos abiertos respecto a la programada	SEMESTRAL	(A/B)*100 A) Cantidad de información publicada en formatos de datos abiertos B) Total programada	Cantidad de información publicada en formatos de datos abiertos	2.00	
				Total programada	2.00	
				Indicador	100.00	
COMPONENTES	Porcentaje de entrega de solicitudes y publicación de información relacionada con la transparencia y protección de datos personales respecto a lo programado.	TRIMESTRAL	(A/B)*100 A) Número de solicitudes entregadas y publicaciones realizadas B) Total programadas	Número de solicitudes entregadas y publicaciones realizadas	52.00	
				Total programadas	52.00	
				Indicador	100.00	
				Número de mecanismos de participación ciudadana realizados	1.00	

*Immer Cabrera*

*[Signature]*



**INSTITUTO MUNICIPAL DE PLANEACION DE ORDENAMIENTO TERRITORIAL Y  
DESARROLLO URBANO DE CULIACAN, SINALOA**

**Formato para informar el valor de las variables contenidas en los indicadores de desempeño de los  
Programas Presupuestarios**

**Programa Presupuestario: 22. PP INSTITUTO MUNICIPAL DE PLANEACION URBANA (IMPLAN)**

**Valores alcanzados al: 31/12/2025**

Indicadores				Variables e Indicador	Valores Alcanzados	Observaciones
Nivel	Nombre del Indicador	Frecuencia Medición	Método de Cálculo			
COMPONENTES	Porcentaje de mecanismos de participación ciudadana realizados respecto a los programados	TRIMESTRAL	(A/B)*100 A) Número de mecanismos de participación ciudadana realizados B) Total programados	Total programados	1.00	
				Indicador	100.00	
ACTIVIDADES	Porcentaje de programas y planes de ordenamiento territorial y desarrollo urbano elaborados respecto a los programados	ANUAL	(A/B)*100 A) Total de programas y planes de ordenamiento territorial y desarrollo urbano elaborados B) Total programados	Total de programas y planes de ordenamiento territorial y desarrollo urbano elaborados	2.00	
				Total programados	2.00	
				Indicador	100.00	
ACTIVIDADES	Porcentaje de normativas o lineamientos técnicos para el desarrollo urbano elaborados o actualizados respecto a las programadas.	ANUAL	(A/B)*100 A) Total de normativas o lineamientos técnicos para el desarrollo urbano elaborados o actualizados respecto a las programadas B) Total programadas	Total de normativas o lineamientos técnicos para el desarrollo urbano elaborados o actualizados respecto a las programadas	2.00	
				Total programadas	2.00	
				Indicador	100.00	
ACTIVIDADES	Porcentaje de programas y planes de ordenamiento territorial y desarrollo urbano actualizados respecto a los programados	ANUAL	(A/B)*100 A) Total de programas y planes de ordenamiento territorial y desarrollo urbano actualizados respecto a los programados B) Total programados	Total de programas y planes de ordenamiento territorial y desarrollo urbano actualizados respecto a los programados	1.00	
				Total programados	1.00	
				Indicador	100.00	
ACTIVIDADES	Porcentaje de programas y planes de ordenamiento territorial y desarrollo urbano evaluados / monitoreados respecto a los programados	ANUAL	(A/B)*100 A) Total de programas y planes de ordenamiento territorial y desarrollo urbano evaluados / monitoreados respecto a los programados B) Total programados	Total de programas y planes de ordenamiento territorial y desarrollo urbano evaluados / monitoreados respecto a los programados	1.00	
				Total programados	1.00	
				Indicador	100.00	
ACTIVIDADES	Porcentaje de solicitudes y trámites de desarrollo urbano gestionados respecto a los solicitados.	TRIMESTRAL	(A/B)*100 A) Total de solicitudes y trámites de desarrollo urbano realizados B) Total de solicitudes y trámites de desarrollo urbano solicitados	Total de solicitudes y trámites de desarrollo urbano realizados	20.00	
				Total de solicitudes y trámites de desarrollo urbano solicitados	20.00	

*Amey Gabreas*

*[Signature]*

Indicadores				Variables e Indicador	Valores Alcanzados	Observaciones
Nivel	Nombre del Indicador	Frecuencia Medición	Método de Cálculo			
				Indicador	100.00	
ACTIVIDADES	Porcentaje de proyectos estratégicos (ejecutivos, arquitectónicos y conceptuales) elaborados respecto a los solicitados.	TRIMESTRAL	(A/B)*100 A) Total de proyectos estratégicos (ejecutivos, arquitectónicos y conceptuales) elaborados B) Total de proyectos estratégicos (ejecutivos, arquitectónicos y conceptuales) solicitados	Total de proyectos estratégicos (ejecutivos, arquitectónicos y conceptuales) elaborados	6.00	
				Total de proyectos estratégicos (ejecutivos, arquitectónicos y conceptuales) solicitados	6.00	
				Indicador	100.00	
ACTIVIDADES	Porcentaje de estudios y levantamientos en campo para el análisis urbano realizados respecto a los solicitados	TRIMESTRAL	(A/B)*100 A) Total de estudios y levantamientos en campo para el análisis urbano realizados B) Total de estudios y levantamientos en campo para el análisis urbano solicitados	Total de estudios y levantamientos en campo para el análisis urbano realizados	13.00	
				Total de estudios y levantamientos en campo para el análisis urbano solicitados	13.00	
				Indicador	100.00	
ACTIVIDADES	Porcentaje de cartografía básica y temática municipal actualizada respecto a las programadas.	SEMESTRAL	(A/B)*100 A) Total de cartografía básica y temática municipal actualizada B) Total de cartografía básica y temática municipal programada	Total de cartografía básica y temática municipal actualizada	1.00	
				Total de cartografía básica y temática municipal programada	1.00	
				Indicador	100.00	
ACTIVIDADES	Porcentaje de estudios territoriales elaborados respecto a los solicitados	TRIMESTRAL	(A/B)*100 A) Total de estudios territoriales elaborados B) Total de estudios territoriales solicitados	Total de estudios territoriales elaborados	13.00	
				Total de estudios territoriales solicitados	13.00	
				Indicador	100.00	
ACTIVIDADES	Sistema de indicadores municipales oficiales elaborado	ANUAL	N.A.		0.00	
					0.00	
					0.00	
ACTIVIDADES	Sistema de indicadores municipales oficiales elaborado	ANUAL	N.A.	Indicador	1.00	
					0.00	
					0.00	
ACTIVIDADES	Porcentaje de solicitudes entregadas respecto a las solicitadas	TRIMESTRAL	(A/B)*100 A) Total de solicitudes entregadas B) Total de solicitudes solicitadas	Total de solicitudes entregadas	6.00	
				Total de solicitudes solicitadas	6.00	
				Indicador	100.00	

*Amel Cebreros*

*[Signature]*



**INSTITUTO MUNICIPAL DE PLANEACION DE ORDENAMIENTO TERRITORIAL Y  
DESARROLLO URBANO DE CULIACAN, SINALOA**

**Formato para informar el valor de las variables contenidas en los indicadores de desempeño de los  
Programas Presupuestarios**

**Programa Presupuestario: 22. PP INSTITUTO MUNICIPAL DE PLANEACION URBANA (IMPLAN)**

**Valores alcanzados at: 31/12/2025**

Indicadores				Variables e Indicador	Valores Alcanzados	Observaciones
Nivel	Nombre del Indicador	Frecuencia Medición	Método de Cálculo			
ACTIVIDADES	Porcentaje de información en materia de transparencia y protección de datos personales publicada respecto a lo programado	TRIMESTRAL	(A/B)*100 A) Total de información en materia de transparencia y protección de datos personales publicada B) Total programada	Total de información en materia de transparencia y protección de datos personales publicada	52.00	
				Total programada	52.00	
				Indicador	100.00	
ACTIVIDADES	Porcentaje de sesiones de comités, comisiones y mesas de trabajo realizadas respecto a las solicitadas	TRIMESTRAL	(A/B)*100 A) Total de sesiones de comités, comisiones y mesas de trabajo realizadas B) Total de sesiones de comités, comisiones y mesas de trabajo solicitadas	Total de sesiones de comités, comisiones y mesas de trabajo realizadas	35.00	
				Total de sesiones de comités, comisiones y mesas de trabajo solicitadas	35.00	
				Indicador	100.00	
ACTIVIDADES	Porcentaje de acciones de apoyo técnico brindadas respecto a las solicitadas	TRIMESTRAL	(A/B)*100 A) Total de acciones de apoyo técnico brindadas B) Total de acciones de apoyo técnico solicitadas	Total de acciones de apoyo técnico brindadas	24.00	
				Total de acciones de apoyo técnico solicitadas	24.00	
				Indicador	100.00	
ACTIVIDADES	Número de alianzas estratégicas establecidas para la ejecución de proyectos de ordenamiento territorial y desarrollo urbano	TRIMESTRAL	N.A.		0.00	
					0.00	
					0.00	
ACTIVIDADES	Número de alianzas estratégicas establecidas para la ejecución de proyectos de ordenamiento territorial y desarrollo urbano	TRIMESTRAL	N.A.	Indicador	0.00	
					0.00	
					0.00	
ACTIVIDADES	Porcentaje de información publicada respecto a la información programada	TRIMESTRAL	(A/B)*100 A) Total de información publicada respecto a la información B) Total programada	Total de información publicada respecto a la información	7.00	
				Total programada	7.00	
				Indicador	100.00	

*himeni Cebrens*

*[Signature]*