

Culiacán de Rosales, Sinaloa a 26 de abril de 2023

**Lic. Emma Guadalupe Félix Rivera**  
**Auditora Superior del Estado de Sinaloa**  
**Congreso del Estado de Sinaloa**  
**Presente.-**

En cumplimiento a lo señalado en los artículos 38 y 42 de la Ley de la Auditoría Superior del Estado de Sinaloa, remito ante usted el **Primer Informe Trimestral de Avance de Gestión Financiera**, correspondiente al periodo de enero a marzo del año 2023.

Por tal motivo adjunto al presente oficio los siguientes documentos en versión impresa y archivos electrónicos:

**Información Contable:**

- a) Estado de Actividades
- b) Estado de Situación Financiera
- c) Estado de Variación en la Hacienda Pública
- d) Estado de Cambios en la Situación Financiera
- e) Estado de Flujos de Efectivo
- f) Notas a los Estados Financieros:
  - a. Notas de Desglose
  - b. Notas de Memoria, y
  - c. Notas de Gestión Administrativa.
- g) Informes sobre Pasivos Contingentes
- h) Estado Analítico del Activo
- i) Estado Analítico de la Deuda y Otros Pasivos

**Información Presupuestaria:**

- a) Estado Analítico de Ingresos
- b) Estado Analítico de Ingresos por Rubro, Tipo, Clase y Concepto
- c) Estado Analítico del Ejercicio del Presupuesto de Egresos en Clasificación Administrativa
- d) Estado Analítico del Ejercicio del Presupuesto de Egresos en Clasificación Económica por Tipo de Gasto
- e) Estado Analítico del Ejercicio del Presupuesto de Egresos por Objeto del Gasto por Capítulo y Concepto
- f) Estado Analítico del Ejercicio del Presupuesto de Egresos en Clasificación Funcional del Gasto
- g) Endeudamiento neto
- h) Intereses de la Deuda

IMP/113/2023

- i) Flujo de Fondos

**Información Programática:**

- a) Gasto por Categoría Programática
- b) Programas y Proyectos de Inversión
- c) Indicadores de Resultados

**Información Adicional:**

- a) Balanza de Comprobación
- b) Analíticas de Saldos
- c) Auxiliar de Mayor
- d) Diario General
- e) Conciliaciones Bancarias Firmadas, con los auxiliares contables y los estados de cuenta bancarios correspondientes
- f) Pólizas de Diario Firmadas, con su documentación comprobatoria y justificativa
- g) Pólizas de Ingresos Firmadas, con su documentación comprobatoria y justificativa
- h) Pólizas de Egresos Firmadas, con su documentación comprobatoria y justificativa
- i) Informe de Adquisiciones de Activos Fijos
- j) Informe de Bajas de Activos Fijos
- k) Reporte de Inversión en Obra Pública por Programa y Modalidad

**Base de Datos:**

- Reporte de Transacciones.
- Reporte de Transacciones Presupuestales de Ingresos.
- Reporte de Transacciones Presupuestales de Egresos.
- Reporte de Obra Pública.

Sin más por el momento quedo de usted a sus apreciables órdenes.

**Atentamente:**

Arq. Alberto Gerardo Medrano Contreras  
Director General

C.c.p. Archivo  
\*APO



Con anexos  
- 1 Engargolado  
- 1 CD

IMP/114/2023

*Culiacán de Rosales, Sinaloa a 26 de abril de 2023*


**Lic. Laura Araceli Nieblas Leal**  
**Tesorera del Ayuntamiento de Culiacán**  
**Presente.-**

Con el gusto de saludarle y en respuesta a su oficio Tesorería Municipal TM391/23, de fecha 10 de abril del presente año, recibido en este Instituto a mi digno cargo en misma fecha, en el cual solicita cumplir con lo estipulado en el artículo 87 de la Ley de Presupuesto y Responsabilidad Hacendaria del Estado de Sinaloa así como en lo dispuesto en el artículo 42 de la Ley de la Auditoría Superior de Estado de Sinaloa, informo a Usted lo siguiente:

Adjunto al presente el Acuse de Entrega del Primer Informe Trimestral de Avance de Gestión Financiera, correspondiente al periodo de enero a marzo del año 2023,

Sin más por el momento quedo de usted a sus apreciables órdenes.

Atentamente:

  
**Arq. Alberto Gerardo Medrano Contreras**  
**Director General**

C.c.p. Archivo  
\*APO



# IMPLAN

INSTITUTO MUNICIPAL DE PLANEACIÓN URBANA DE CULIACÁN

## Avance Financiero Primer Trimestre 2023 Información Contable




Tel. (667) 758 0171 / 758 01 01

Mariano Escobedo Ote. no. 20, esquina con Ruperto Paliza. Col. Centro. C.P. 80000, Culiacán, Sinaloa, México.

IMPLANCULIACAN.GOB.MX



Concepto	2023	2022
<b>INGRESOS Y OTROS BENEFICIOS</b>		
<b>Ingresos de Gestión</b>		
Impuestos	0.00	0.00
Cuotas y Aportaciones de Seguridad Social	0.00	0.00
Contribuciones de Mejoras	0.00	0.00
Derechos	0.00	0.00
Productos	8,290.97	0.00
Aprovechamientos	0.00	0.00
Ingresos por Venta de Bienes y Prestación de Servicios	0.00	0.00
<b>Participaciones, Aportaciones, Convenios, Incentivos Derivados de la Colaboración Fiscal, Fondos Distintos de Aportaciones, Transferencias, Asignaciones, Subsidios y Subvenciones, y Pensiones y Jubilaciones</b>		
Participaciones, Aportaciones, Convenios, Incentivos Derivados de la Colaboración Fiscal y Fondos Distintos de Aportaciones	0.00	0.00
Transferencias, Asignaciones, Subsidios y Subvenciones, y Pensiones y Jubilaciones	392,371.00	2,030,454.06
<b>Otros Ingresos y Beneficios</b>		
Ingresos Financieros	0.00	0.00
Incremento por Variación de Inventarios	0.00	0.00
Disminución del Exceso de Estimaciones por Pérdida o Deterioro u Obsolescencia	0.00	0.00
Disminución del Exceso de Provisiones	0.00	0.00
Otros Ingresos y Beneficios Varios	0.00	0.00
<b>Total de Ingresos y Otros Beneficios</b>	<b>400,661.97</b>	<b>2,030,454.06</b>
<b>GASTOS Y OTRAS PERDIDAS</b>		
<b>Gastos de Funcionamiento</b>		
Servicios Personales	0.00	0.00
Materiales y Suministros	107,176.06	374,938.12
Servicios Generales	122,827.61	575,213.66
<b>Transferencias, Asignaciones, Subsidios y Otras Ayudas</b>		
Transferencias Internas y Asignaciones al Sector Público	0.00	0.00
Transferencias al Resto del Sector Público	0.00	0.00
Subsidios y Subvenciones	0.00	0.00
Ayudas Sociales	0.00	0.00
Pensiones y Jubilaciones	0.00	0.00
Transferencias a Fideicomisos, Mandatos y Contratos Análogos	0.00	0.00
Transferencias a la Seguridad Social	0.00	0.00
Donativos	0.00	0.00
Transferencias al Exterior	0.00	0.00
<b>Participaciones y Aportaciones</b>		
Participaciones	0.00	0.00
Aportaciones	0.00	0.00
Convenios	0.00	0.00
<b>Intereses, Comisiones y Otros Gastos de la Deuda Pública</b>		
Intereses de la Deuda Pública	0.00	0.00
Comisiones de la Deuda Pública	0.00	0.00
Gastos de la Deuda Pública	0.00	0.00
Costo por Coberturas	0.00	0.00
Apoyos Financieros	0.00	0.00
<b>Otros Gastos y Pérdidas Extraordinarias</b>		



**INSTITUTO MUNICIPAL DE PLANEACION URBANA DE CULIACAN**  
**ESTADO DE ACTIVIDADES**  
**DEL 1 DE ENERO AL 31 DE MARZO DE 2023**  
**(Cifras en Pesos)**

IC-EA-01-2303

Concepto	2023	2022
Estimaciones, Depreciaciones, Deterioros, Obsolescencia y Amortizaciones	34,629.90	208,813.51
Provisiones	0.00	0.00
Disminución de Inventarios	0.00	0.00
Otros Gastos	0.00	0.00
<b>Inversión Pública</b>		
Inversión Pública no Capitalizable	0.00	0.00
<b>Total de Gastos y Otras Pérdidas</b>	<b>264,633.57</b>	<b>1,158,965.29</b>
<b>Resultados del Ejercicio (Ahorro/Desahorro)</b>	<b>136,028.40</b>	<b>871,488.77</b>

Bajo protesta de decir verdad declaramos que los Estados Financieros y sus Notas, son razonablemente correctos y son responsabilidad del emisor

ALBERTO A. MEDRANO CONTRERAS

AZUCENA PEREZ OJEDA

\_\_\_\_\_  
DIRECTOR GENERAL

\_\_\_\_\_  
COORDINADORA ADMINISTRATIVA

**INSTITUTO MUNICIPAL DE PLANEACION URBANA DE CULIACAN**  
**ESTADO DE SITUACION FINANCIERA**  
**AL 31 DE MARZO DE 2023**  
**(Cifras en Pesos)**

IC-ESF-02-2303

Concepto	2023	2022	Concepto	2023	2022
<b>ACTIVO</b>			<b>PASIVO</b>		
<b>Activo Circulante</b>			<b>Pasivo Circulante</b>		
Efectivo y Equivalentes	3,159,832.59	2,989,174.79	Cuentas por Pagar a Corto Plazo	1,932,096.37	1,932,096.87
Derechos a Recibir Efectivo o Equivalentes	3,780,873.31	3,780,873.31	Documentos por Pagar a Corto Plazo	0.00	0.00
Derechos a Recibir Bienes o Servicios	6,516.03	6,516.03	Porción a Corto Plazo de la Deuda Pública a Largo Plazo	0.00	0.00
Inventarios	0.00	0.00	Títulos y Valores a Corto Plazo	0.00	0.00
Almacenes	0.00	0.00	Pasivos Diferidos a Corto Plazo	0.00	0.00
Estimación por Pérdida o Deterioro de Activos Circulantes	0.00	0.00	Fondos y Bienes de Terceros en Garantía y/o Administración a Corto Plazo	0.00	0.00
Otros Activos Circulantes	0.00	0.00	Provisiones a Corto Plazo	0.00	0.00
			Otros Pasivos a Corto Plazo	0.00	0.00
<b>Total de Activos Circulantes</b>	<b>6,947,221.93</b>	<b>6,776,564.13</b>	<b>Total de Pasivos Circulantes</b>	<b>1,932,096.37</b>	<b>1,932,096.87</b>
<b>Activo No Circulante</b>			<b>Pasivo No Circulante</b>		
Inversiones Financieras a Largo Plazo	0.00	0.00	Cuentas por Pagar a Largo Plazo	0.00	0.00
Derechos a Recibir Efectivo o Equivalentes a Largo Plazo	0.00	0.00	Documentos por Pagar a Largo Plazo	0.00	0.00
Bienes Inmuebles, Infraestructura y Construcciones en Proceso	0.00	0.00	Deuda Pública a Largo Plazo	0.00	0.00
Bienes Muebles	2,521,087.56	2,521,087.56	Pasivos Diferidos a Largo Plazo	0.00	0.00
Activos Intangibles	55,031.10	55,031.10	Fondos y Bienes de Terceros en Garantía y/o Administración a Largo Plazo	0.00	0.00
Depreciación, Deterioro y Amortización Acumulada de Bienes	-2,226,179.59	-2,191,549.69	Provisiones a Largo Plazo	0.00	0.00
Activos Diferidos	0.00	0.00			
Estimación por Pérdida o Deterioro de Activos no Circulantes	0.00	0.00	<b>Total de Pasivos No Circulantes</b>		
Otros Activos no Circulantes	0.00	0.00			
<b>Total de Activos No Circulantes</b>	<b>349,939.07</b>	<b>384,568.97</b>	<b>TOTAL DEL PASIVO</b>	<b>1,932,096.37</b>	<b>1,932,096.87</b>
<b>TOTAL DEL ACTIVO</b>	<b>7,297,161.00</b>	<b>7,161,133.10</b>	<b>HACIENDA PUBLICA/PATRIMONIO</b>		
			Hacienda Pública/Patrimonio Contribuido	1,274,289.12	1,274,289.12
			Aportaciones	0.00	0.00
			Donaciones de Capital	0.00	0.00
			Actualización de la Hacienda Pública/Patrimonio	1,274,289.12	1,274,289.12
			Hacienda Pública /Patrimonio Generado	4,090,775.51	3,954,747.11
			Resultados del Ejercicio (Ahorro/ Desahorro)	136,028.40	871,488.77
			Resultados de Ejercicios Anteriores	3,599,644.92	2,728,156.15
			Revalúos	730.92	730.92
			Reservas	0.00	0.00
			Rectificaciones de Resultados de Ejercicios Anteriores	354,371.27	354,371.27
			Exceso o Insuficiencia en la Actualización de la Hacienda Pública/ Patrimonio	0.00	0.00
			Resultado por Posición Monetaria	0.00	0.00
			Resultado por Tenencia de Activos no Monetarios	0.00	0.00
			<b>Total Hacienda Publica/Patrimonio</b>	<b>5,365,064.63</b>	<b>5,229,036.23</b>
			<b>Total del Pasivo y Hacienda Publica/Patrimonio</b>	<b>7,297,161.00</b>	<b>7,161,133.10</b>

Bajo protesta de decir verdad declaramos que los Estados Financieros y sus notas, son razonablemente correctos y son responsabilidad del emisor.

ALBERTO G. MEDRANO CONTRERAS

DIRECTOR GENERAL

AZUCENA PEREZ OJEDA

COORDINADORA ADMINISTRATIVA

**INSTITUTO MUNICIPAL DE PLANEACION URBANA DE CULIACAN**  
**ESTADO DE VARIACION EN LA HACIENDA PUBLICA**  
**DEL 1 DE ENERO AL 31 DE MARZO DE 2023**  
**(Cifras en Pesos)**

IC-EVHP-03-2303

Concepto	Hacienda Publica / Patrimonio Contribuido	Hacienda Publica / Patrimonio Generado de Ejercicios Anteriores	Hacienda Publica / Patrimonio Generado del Ejercicio	Exceso o Insuficiencia en la Actualización de la Hacienda Pública / Patrimonio	TOTAL
<b>Hacienda Pública / Patrimonio Contribuido Neto de 2022</b>	<b>1,274,289.12</b>				<b>1,274,289.12</b>
Aportaciones	0.00				0.00
Donaciones de Capital	0.00				0.00
Actualización de la Hacienda Pública/Patrimonio	1,274,289.12				1,274,289.12
<b>Hacienda Pública / Patrimonio Generado Neto de 2022</b>		<b>3,083,268.34</b>	<b>871,488.77</b>		<b>3,954,747.11</b>
Resultados del Ejercicio (Ahorro/Desahorro)			871,488.77		871,488.77
Resultados de Ejercicios Anteriores		2,728,156.15			2,728,156.15
Revalúos		730.92			730.92
Reservas		0.00			0.00
Rectificaciones de Resultados de Ejercicios Anteriores		354,371.27			354,371.27
<b>Exceso o Insuficiencia en la Actualización de la Hacienda Pública/Patrimonio Neto de 2022</b>				<b>0.00</b>	<b>0.00</b>
Resultado por Posición Monetaria				0.00	0.00
Resultado por Tenencia de Activos no Monetarios				0.00	0.00
<b>Hacienda Pública / Patrimonio Neto Final de 2022</b>	<b>1,274,289.12</b>	<b>3,083,268.34</b>	<b>871,488.77</b>	<b>0.00</b>	<b>5,229,036.23</b>
<b>Cambios en la Hacienda Pública / Patrimonio Contribuido Neto de 2023</b>	<b>0.00</b>				<b>0.00</b>
Aportaciones	0.00				0.00
Donaciones de Capital	0.00				0.00
Actualización de la Hacienda Pública/Patrimonio	0.00				0.00
<b>Variaciones de la Hacienda Pública / Patrimonio Generado Neto de 2023</b>		<b>871,488.77</b>	<b>-736,460.37</b>		<b>136,028.40</b>
Resultados del Ejercicio (Ahorro/Desahorro)			136,028.40		136,028.40
Resultados de Ejercicios Anteriores		871,488.77	-871,488.77		0.00
Revalúos			0.00		0.00
Reservas			0.00		0.00
Rectificaciones de Resultados de Ejercicios Anteriores			0.00		0.00
<b>Cambios en el Exceso o Insuficiencia en la Actualización de la Hacienda Pública/Patrimonio Neto de 2023</b>				<b>0.00</b>	<b>0.00</b>
Resultado por Posición Monetaria				0.00	0.00
Resultado por Tenencia de Activos no Monetarios				0.00	0.00
<b>Hacienda Pública / Patrimonio Neto Final de 2023</b>	<b>1,274,289.12</b>	<b>3,954,747.11</b>	<b>136,028.40</b>	<b>0.00</b>	<b>5,366,064.63</b>

Bajo protesta de decir verdad declaramos que los Estados Financieros y sus notas, son razonablemente correctos y son responsabilidad del emisor.

ALBERTO G. MEDRANO CONTRERAS

AZUCENA PEREZ OJEDA

DIRECTOR GENERAL

COORDINADORA ADMINISTRATIVA



	Origen	Aplicación
<b>ACTIVO</b>		<b>136,027.90</b>
<b>ACTIVO CIRCULANTE</b>		<b>170,657.80</b>
Efectivo y Equivalentes		170,657.80
Derechos a Recibir Efectivo o Equivalentes	0.00	0.00
Derechos a Recibir Bienes o Servicios	0.00	0.00
Inventarios	0.00	0.00
Almacenes	0.00	0.00
Estimación por Pérdida o Deterioro de Activos Circulantes	0.00	0.00
Otros Activos Circulantes	0.00	0.00
<b>ACTIVO NO CIRCULANTE</b>	<b>34,629.90</b>	
Inversiones Financieras a Largo Plazo	0.00	0.00
Derechos a Recibir Efectivo o Equivalentes a Largo Plazo	0.00	0.00
Bienes Inmuebles, Infraestructura y Construcciones en Proceso	0.00	0.00
Bienes Muebles	0.00	0.00
Activos Intangibles	0.00	0.00
Depreciación, Deterioro y Amortización Acumulada de Bienes	34,629.90	
Activos Diferidos	0.00	0.00
Estimación por Pérdida o Deterioro de Activos no Circulantes	0.00	0.00
Otros Activos no Circulantes	0.00	0.00
<b>PASIVO</b>		<b>0.50</b>
<b>PASIVO CIRCULANTE</b>		<b>0.50</b>
Cuentas por Pagar a Corto Plazo		0.50
Documentos por Pagar a Corto Plazo	0.00	0.00
Porción a Corto Plazo de la Deuda Pública a Largo Plazo	0.00	0.00
Títulos y Valores a Corto Plazo	0.00	0.00
Pasivos Diferidos a Corto Plazo	0.00	0.00
Fondos y Bienes de Terceros en Garantía y/o Administración a Corto Plazo	0.00	0.00
Provisiones a Corto Plazo	0.00	0.00
Otros Pasivos a Corto Plazo	0.00	0.00
<b>PASIVO NO CIRCULANTE</b>	<b>0.00</b>	<b>0.00</b>
Cuentas por Pagar a Largo Plazo	0.00	0.00
Documentos por Pagar a Largo Plazo	0.00	0.00
Deuda Pública a Largo Plazo	0.00	0.00
Pasivos Diferidos a Largo Plazo	0.00	0.00
Fondos y Bienes de Terceros en Garantía y/o Administración a Largo Plazo	0.00	0.00
Provisiones a Largo Plazo	0.00	0.00
<b>HACIENDA PUBLICA/ PATRIMONIO</b>	<b>136,028.40</b>	
<b>HACIENDA PUBLICA/PATRIMONIO CONTRIBUIDO</b>	<b>0.00</b>	<b>0.00</b>
Aportaciones	0.00	0.00
Donaciones de Capital	0.00	0.00
Actualización de la Hacienda Pública/Patrimonio	0.00	0.00
<b>HACIENDA PUBLICA /PATRIMONIO GENERADO</b>	<b>136,028.40</b>	
Resultados del Ejercicio (Ahorro/ Desahorro)		735,460.37
Resultados de Ejercicios Anteriores	871,488.77	
Revalúos	0.00	0.00
Reservas	0.00	0.00
Rectificaciones de Resultados de Ejercicios Anteriores	0.00	0.00
<b>EXCESO O INSUFICIENCIA EN LA ACTUALIZACION DE LA HACIENDA PUBLICA/PATRIMONIO</b>	<b>0.00</b>	<b>0.00</b>
Resultado por Posición Monetaria	0.00	0.00
Resultado por Tenencia de Activos no Monetarios	0.00	0.00

Bajo protesta de decir verdad declaramos que los Estados Financieros y sus notas, son razonablemente correctos y son responsabilidad del emisor.

ALBERTO S. MEDRANO CONTRERAS

DIRECTOR GENERAL

AZUCENA PEREZ OJEDA

COORDINADORA ADMINISTRATIVA

CONCEPTO	2023	2022
<b>Flujos de Efectivo de las Actividades de Operación</b>		
<b>Origen</b>	<b>400,661.97</b>	<b>2,030,454.06</b>
Impuestos	0.00	0.00
Cuotas y Aportaciones de Seguridad Social	0.00	0.00
Contribuciones de mejoras	0.00	0.00
Derechos	0.00	0.00
Productos	8,290.97	0.00
Aprovechamientos	0.00	0.00
Ingresos por Venta de Bienes y Prestación de Servicios	0.00	0.00
Participaciones, Aportaciones, Convenios, Incentivos Derivados de la Colaboración Fiscal y Fondos Distri de Aportaciones	0.00	0.00
Transferencias, Asignaciones, Subsidios y Subvenciones, y Pensiones y Jubilaciones	392,371.00	2,030,454.06
Otros Orígenes de Operación	0.00	0.00
<b>Aplicación</b>	<b>264,633.57</b>	<b>1,158,965.29</b>
Servicios Personales	0.00	0.00
Materiales y Suministros	107,176.06	374,938.12
Servicios Generales	122,827.61	575,213.66
Transferencias Internas y Asignaciones al Sector Público	0.00	0.00
Transferencias al resto del Sector Público	0.00	0.00
Subsidios y Subvenciones	0.00	0.00
Ayudas Sociales	0.00	0.00
Pensiones y Jubilaciones	0.00	0.00
Transferencias a Fideicomisos, Mandatos y Contratos Análogos	0.00	0.00
Transferencias a la Seguridad Social	0.00	0.00
Donativos	0.00	0.00
Transferencias al Exterior	0.00	0.00
Participaciones	0.00	0.00
Aportaciones	0.00	0.00
Convenios	0.00	0.00
Otras Aplicaciones de Operación	34,629.90	208,813.51
<b>Flujos netos de Efectivo por Actividades de Operación</b>	<b>136,028.40</b>	<b>871,488.77</b>
<b>Flujos de Efectivo de las Actividades de Inversión</b>		
<b>Origen</b>	<b>906,118.67</b>	<b>1,591,132.56</b>
Bienes Inmuebles, Infraestructura y Construcciones en Proceso	0.00	0.00
Bienes Muebles	0.00	27,159.35
Otros Orígenes de Inversión	906,118.67	1,563,973.21
<b>Aplicación</b>	<b>871,488.77</b>	<b>1,467,444.27</b>
Bienes Inmuebles, Infraestructura y Construcciones en Proceso	0.00	0.00
Bienes Muebles	0.00	85,125.22
Otras Aplicaciones de Inversión	871,488.77	1,382,319.05
<b>Flujos netos de Efectivo por Actividades de Inversion</b>	<b>34,629.90</b>	<b>123,688.29</b>
<b>Flujo de Efectivo de las Actividades de Financiamiento</b>		
<b>Origen</b>	<b>554,214.93</b>	<b>2,899,731.20</b>
Endeudamiento Neto	0.00	0.00
Interno	0.00	0.00
Externo	0.00	0.00
Otros Orígenes de Financiamiento	554,214.93	2,899,731.20
<b>Aplicación</b>	<b>554,215.43</b>	<b>2,978,940.70</b>
Servicios de la Deuda	0.00	0.00
Interno	0.00	0.00
Externo	0.00	0.00
Otras Aplicaciones de Financiamiento	554,215.43	2,978,940.70
<b>Flujos Netos de Efectivo por Actividades de Financiamiento</b>	<b>-0.50</b>	<b>-79,209.50</b>
<b>Incremento/Disminución Neta en el Efectivo y Equivalentes al Efectivo</b>	<b>170,657.80</b>	<b>915,967.56</b>
Efectivo y Equivalentes al Efectivo al Inicio del Ejercicio	2,989,174.79	2,073,207.23
Efectivo y Equivalentes al Efectivo al Final del Ejercicio	3,159,832.59	2,989,174.79

Bajo protesta de decir verdad declaramos que los Estados Financieros y sus notas, son razonablemente correctos y son responsabilidad del emisor.

ALBERTO G. MEDRANO CONTRERAS

AZUCENA PEREZ OJEDA

DIRECTOR GENERAL

COORDINADORA ADMINISTRATIVA

## I) Notas al Estado de Situación Financiera

### Activo

#### 1) Efectivo y Equivalentes

Descripción	2023	2022
Bancos/Tesorería	3,159,832.59	2,989,174.79

#### 2) Derechos a Recibir Efectivo y Equivalentes y Bienes o Servicios a Recibir

Descripción	2023	2022
Cuentas por Cobrar a Corto Plazo	3,701,631.31	3,701,631.31
Deudores Diversos por Cobrar a Corto Plazo	79,242.00	79,242.00

#### 3) Bienes Disponibles para su Transformación o Consumo (inventarios)

#### 4) Inversiones Financieras

#### 5) Bienes Muebles, Inmuebles e Intangibles

Descripción	2023	2022
Mobiliario y Equipo Educativo y Recreativo	77,215.07	77,215.07
Vehículos y Equipo de Transporte	770,762.00	770,762.00
Maquinaria, Otros Equipos y Herramientas	20,650.00	20,650.00
Mobiliario y Equipo de Administración	1,652,460.49	1,652,460.49

#### 6) Estimaciones y Deterioros

Descripción	2023	2022
Depreciación Acumulada de Bienes Muebles	2,175,046.43	2,141,715.77
Amortización Acumulada de Activos Intangibles	51,133.16	49,833.92

#### 7) Otros Activos

### Pasivo

#### 1) Cuentas por Pagar a Corto Plazo

Descripción	2023	2022
Proveedores por Pagar a Corto Plazo	1,932,064.76	1,932,064.76
Retenciones y Contribuciones por Pagar a Corto Plazo	31.61	32.11

#### 2) Cuentas por Pagar a Largo Plazo

## II) Notas al Estado de Actividades

### Ingresos de Gestión

#### 1) Ingresos Presupuestales

Descripción	2023	2022
Productos Derivados del Uso y Aprovechamiento de Bienes no Sujetos a Régimen de Dominio Público	8,290.97	0.00
Transferencias Internas y Asignaciones del Sector Público	392,371.00	2,030,454.06

#### 2) Otros Ingresos



## Gastos y Otras Perdidas

### 1) Gastos Presupuestales

Descripción	2023	2022
Materiales de Administración, Emisión de Documentos y Artículos Oficiales	25,811.07	61,215.06
Alimentos y Utensilios	37,830.83	112,317.32
Materiales y Artículos de Construcción y de Reparación	1,018.67	18,035.48
Productos Químicos, Farmacéuticos y de Laboratorio	315.00	1,899.31
Combustibles, Lubricantes y Aditivos	33,876.08	99,000.00
Vestuario, Blancos, Prendas de Protección y Artículos Deportivos	0.00	38,672.08
Herramientas, Refacciones y Accesorios Menores	8,324.41	43,798.87
Servicios Básicos	47,137.74	181,866.27
Servicios Profesionales, Científicos y Técnicos y Otros Servicios	2,456.00	102,094.00
Servicios Financieros, Bancarios y Comerciales	15,788.10	43,261.07
Servicios de Instalación, Reparación, Mantenimiento y Conservación	17,429.00	88,246.53
Servicios de Traslado y Viáticos	9,048.00	26,334.76
Servicios Oficiales	25,289.77	128,128.03
Otros Servicios Generales	5,679.00	5,283.00

### 2) Otros Gastos

Descripción	2023	2022
Depreciación de Bienes Muebles	33,330.66	199,440.70
Amortización de Activos Intangibles	1,299.24	5,196.96
Disminución de Bienes por pérdida, obsolescencia y deterioro	0.00	4,175.85

## III) Notas al Estado de Variación de la Hacienda Pública

Descripción	2023	2022
HACIENDA PUBLICA/PATRIMONIO CONTRIBUIDO	1,274,289.12	1,274,289.12
Actualización de la Hacienda Pública/Patrimonio	1,274,289.12	1,274,289.12
HACIENDA PUBLICA /PATRIMONIO GENERADO	3,954,747.11	3,083,258.34
Resultados del Ejercicio (Ahorro/ Desahorro)	136,028.40	871,488.77
Resultados de Ejercicios Anteriores	3,599,644.92	2,728,156.15
Revalúos	730.92	730.92
Rectificaciones de Resultados de Ejercicios Anteriores	354,371.27	354,371.27

## IV) Notas al Estado de Flujos de Efectivo

### 1) Efectivo y Equivalentes

Descripción	2023	2022
Bancos/Tesorería	3,159,832.59	2,989,174.79

### 2) Adquisición de Bienes Muebles e Inmuebles

Descripción	2023	2022
Bienes Muebles		0.00
Mobiliario y Equipo de Administración		0.00
Mobiliario y Equipo Educativo y Recreativo		0.00
Vehículos y Equipo de Transporte		0.00
Maquinaria, Otros Equipos y Herramientas		0.00

### 3) Conciliación de los Flujos de Efectivo Netos de las Actividades de Operación y la cuenta de Ahorro/Desahorro

Descripción	2023	2022
Ahorro/Desahorro antes de rubros Extraordinarios	101,398.50	662,675.26
OTROS GASTOS Y PERDIDAS EXTRAORDINARIAS	34,629.90	208,813.51
Estimaciones, Depreciaciones, Deterioros, Obsolescencia y Amortizaciones	34,629.90	208,813.51
Depreciación de Bienes Muebles	33,330.66	199,440.70
Amortización de Activos Intangibles	1,299.24	5,196.96
Disminución de Bienes por pérdida, obsolescencia y deterioro	0.00	4,175.85

## V) Conciliación Presupuestaria y Contable

### 1) Conciliación entre los Ingresos Presupuestarios y Contables

<b>1. Ingresos Presupuestarios</b>	<b>400,661.97</b>
<b>2. Más Ingresos contables no presupuestarios</b>	<b>0.00</b>
2.1 Ingresos Financieros	0.00
2.2 Incremento por Variación de Inventarios	0.00
2.3 Disminución del Exceso de Estimaciones por Pérdida o Deterioro u Obsolescencia	0.00
2.4 Disminución del Exceso de Provisiones	0.00
2.5 Otros Ingresos y Beneficios Varios	0.00
2.6 Otros Ingresos Contables No Presupuestarios	0.00
<b>3. Menos Ingresos Presupuestarios No Contables</b>	<b>0.00</b>
3.1 Aprovechamientos Patrimoniales	0.00
3.2 Ingresos Derivados de Financiamientos	0.00
3.3 Otros Ingresos Presupuestarios No Contables	0.00
<b>Ingresos Contables (4 = 1 + 2 - 3)</b>	<b>400,661.97</b>

Bajo protesta de decir verdad declaramos que los Estados Financieros y sus Notas, son razonablemente correctos y son responsabilidad del emisor

ALBERTO G. MEDRANO CONTRERAS

DIRECTOR GENERAL

AZUCENA PEREZ OJEDA

COORDINADORA ADMINISTRATIVA

## 2) Conciliación entre los Egresos Presupuestarios y Contables

<b>1. Total de egresos (presupuestarios)</b>	<b>230,003.67</b>
<b>2. Menos egresos presupuestarios no contables</b>	<b>0.00</b>
2.1 Materias Primas y Materiales de Producción y Comercialización	0.00
2.2 Materiales y Suministros	0.00
2.3 Mobiliario y Equipo de Administración	0.00
2.4 Mobiliario y Equipo Educativo y Recreativo	0.00
2.5 Equipo e Instrumental Médico y de Laboratorio	0.00
2.6 Vehículos y Equipo de Transporte	0.00
2.7 Equipo de Defensa y Seguridad	0.00
2.8 Maquinaria, Otros Equipos y Herramientas	0.00
2.9 Activos Biológicos	0.00
2.10 Bienes Inmuebles	0.00
2.11 Activos Intangibles	0.00
2.12 Obra Pública en Bienes de Dominio Público	0.00
2.13 Obra Pública en Bienes Propios	0.00
2.14 Acciones y Participaciones de Capital	0.00
2.15 Compra de Títulos y Valores	0.00
2.16 Concesión de Préstamos	0.00
2.17 Inversiones en Fideicomisos, Mandatos y Otros Análogos	0.00
2.18 Provisiones para Contingencias y Otras Erogaciones Especiales	0.00
2.19 Amortización de la Deuda Pública	0.00
2.20 Adeudos de Ejercicios Fiscales Anteriores (ADEFAS)	0.00
2.21 Otros Egresos Presupuestarios No Contables	0.00
<b>3. Más gastos contables no presupuestales</b>	<b>34,629.90</b>
3.1 Estimaciones, Depreciaciones, Deterioros, Obsolescencia y Amortizaciones	34,629.90
3.2 Provisiones	0.00
3.3 Disminución de Inventarios	0.00
3.4 Aumento por Insuficiencia de Estimaciones por Pérdida o Deterioro u Obsolescencia	0.00
3.5 Aumento por Insuficiencia de Provisiones	0.00
3.6 Otros Gastos	0.00
3.7 Otros Gastos Contables No Presupuestarios	0.00
<b>4. Total de Gasto Contable (4 = 1 - 2 + 3)</b>	<b>264,633.57</b>

Bajo protesta de decir verdad declaramos que los Estados Financieros y sus Notas, son razonablemente correctos y son responsabilidad del emisor

ALBERTO G. MEDRANO CONTRERAS

AZUCENA PEREZ OJEDA

DIRECTOR GENERAL

COORDINADORA ADMINISTRATIVA

## b) NOTAS DE MEMORIA (CUENTAS DE ORDEN)

### a) CUENTAS DE ORDEN DEUDORAS

7110	Valores en Custodia	64,867,866.21
7510	Contratos para Inversión Mediante Proyectos para Prestación de Ser	1,166,757.85
7630	Bienes Bajo Contrato en Comodato	1,044,526.43
8110	Ley de Ingresos Estimada	1,482,024.80
8130	Modificaciones a la Ley de Ingresos Estimada	3,062,387.38
8220	Presupuesto de Egresos por Ejercer	4,268,588.51
8240	Presupuesto de Egresos Comprometido	45,820.00
8270	Presupuesto de Egresos Pagado	230,003.67

### CUENTAS DE ORDEN ACREEDORAS

7120	Custodia de Valores	64,867,866.21
7520	Inversión Pública Contratada Mediante Proyectos para Prestación de Servicios (PPS) y Similares	1,166,757.85
7640	Contrato de Comodato por Bienes	1,044,526.43
8120	Ley de Ingresos por Ejecutar	4,143,750.21
8150	Ley de Ingresos Recaudada	400,661.97
8210	Presupuesto de Egresos Aprobado	1,482,024.80
8230	Modificaciones al Presupuesto de Egresos Aprobado	3,062,387.38

Bajo protesta de decir verdad declaramos que los Estados Financieros y sus notas, son razonablemente correctos y son responsabilidad del emisor.

ALBERTO G. MEDRANO CONTRERAS

DIRECTOR GENERAL

AZUCENA PEREZ OJEDA

COORDINADORA ADMINISTRATIVA

## 1. Introducción:

Los Estados Financieros del ente público, proveen de información financiera a los principales usuarios de la misma, al Congreso y a los ciudadanos.

El objetivo del presente documento es la revelación del contexto y de los aspectos económicos financieros más relevantes que influyeron en las decisiones del período, y que deberán ser considerados en la elaboración de los estados financieros para la mayor comprensión de los mismos y sus particularidades.

De esta manera, se informa y explica la respuesta del gobierno a las condiciones relacionadas con la información financiera de cada período de gestión; además, de exponer aquellas políticas que podrían afectar la toma de decisiones en períodos posteriores.

## 2. Describir el panorama Económico y Financiero:

Como un claro reconocimiento de la problemática y un compromiso para poner en valor las oportunidades de la entidad (y del Municipio) en el contexto de su región, el país e internacionalmente, desde la década de 1990, la sociedad sinaloense percibió la necesidad de ciudadanizar las políticas públicas como una forma más moderna y congruente de participar con el gobierno en las decisiones que a todos atañen y comenzó a trabajar por ello.

Entre la sociedad civil, la academia y los organismos empresariales, surgió la inquietud de contar con un Instituto Municipal de Planeación Urbana, por lo que, durante casi cinco años, se analizó y desarrolló el proyecto y se investigaron experiencias exitosas para aprovecharlas en el nuevo Instituto.

Fue hasta el año 2003 que el grupo promotor encontró respuesta a sus inquietudes, y después de lograr un amplio consenso con organismos del sector público, social y privado, el 4 de diciembre de 2003, en sesión Ordinaria de Cabildo, el H. Ayuntamiento de Culiacán acordó la creación del IMPLAN como un organismo con amplia representación ciudadana que garantice la continuidad de la planeación urbana y proponga lo necesario para promover la modernización, innovación y el desarrollo de los asentamientos humanos.

El IMPLAN de Culiacán nació como un *“organismo público descentralizado, de interés público y de carácter preponderantemente técnico, con personalidad jurídica y patrimonio propio.”*

La esencia del Instituto, desde su concepción, y lo que garantizará su trascendencia, ha sido la activa presencia y participación de los ciudadanos y su visión por emprender un proceso de planeación con visión estratégica y de largo plazo, que perciba los problemas y las soluciones desde una óptica integrada y con sólidas bases técnicas y de participación de toda la comunidad.

## 3. Autorización e Historia:

### a) Fecha de creación del ente.

Desde finales del año 2004, el IMPLAN ha comenzado a materializar el sueño de formar un equipo técnico y comenzar a hacer efectiva la planeación del Municipio; el 14 de octubre se eligió a la Directora General del Instituto y en enero de 2005 se conformó el primer equipo de trabajo y se proporcionó un espacio propio para el IMPLAN, quien a la fecha ha contado con cuatro directores. El pasado 20 de junio de 2019, se nombró como Director General del IMPLAN al Arq. Alberto Gerardo Medrano Contreras, quien actualmente desempeña el cargo.

## 2.- AUTORIZACIÓN

Que, en uso de las atribuciones señaladas, el Gobierno Municipal de Culiacán creó al Instituto Municipal de Planeación Urbana de Culiacán (IMPLAN), como organismo público descentralizado, de interés público y de carácter preponderantemente técnico, con personalidad jurídica y patrimonio propio, encargado de la prestación de servicios técnicos y de asesoría al Ayuntamiento de Culiacán, en materia de planeación del desarrollo urbano. En el DECRETO DE CREACION NUMERO 19, publicado en el Periódico Oficial “El Estado de Sinaloa” número 009 de fecha 21 de enero del 2004.

Fecha de creación: 21 de enero del 2004 con RFC: IMP040121IS1



## **b) Principales cambios en su estructura.**

Desde finales del año 2004, el IMPLAN ha comenzado a materializar el sueño de formar un equipo técnico y comenzar a hacer efectiva la planeación del Municipio; el 14 de octubre de 2004 se eligió a la Directora General del Instituto y en enero de 2005 se conformó el primer equipo de trabajo y se proporcionó un espacio propio para el IMPLAN, asimismo el 30 de noviembre de 2010 el pleno del Consejo Directivo elige por mayoría, al Ingeniero Avilés Senes, como Director General del Instituto, de igual modo el 10 de marzo del 2017 se eligió como Director General al M.C. Juan Carlos Rojo Carrascal, el pasado 20 de junio de 2019, se nombró como Director General del IMPLAN al Arq. Alberto Gerardo Medrano Contreras, quien actualmente desempeña el cargo, como quien a la fecha ha contado con cuatro directores.

## **4. Organización y Objeto Social:**

### **a) Objeto social.**

### **3.-MISIÓN**

Crear Políticas Públicas en materia de Desarrollo Urbano y Planeación con visión a corto, mediano y largo plazo, tomando en cuenta las necesidades sociales, generando planes y proyectos tendientes a mejorar el nivel de vida de los ciudadanos del municipio de Culiacán.

Ser el espacio técnico del Gobierno Municipal y de la sociedad, responsable de todo el proceso de planeación: planes, programas y proyectos que concentra y sistematiza información y gestiona bajo criterios estrictamente técnicos la planeación urbana de manera integral.

### **4.-VISIÓN**

Ser el principal impulsor del desarrollo ordenado del territorio que comprende el Municipio de Culiacán a través de la innovación y calidad de sus Planes y Proyectos, con gente comprometida y guiada por valores compartidos.

## **5.-VALORES**

### **a) Unidad**

Los objetivos que persigue el IMPLAN, la sociedad Culiacanense y la Administración Municipal coinciden, por lo que se debe trabajar siempre en un proyecto común.

### **b) Integralidad**

Abordar los problemas y las soluciones desde todas las ópticas posibles, sin perder la visión de conjunto. Dos enfoques deben destacarse: la integralidad de contenidos que parte del principio que el Municipio y la ciudad son una unidad social-económica-territorial y ambiental, por lo que todas las políticas públicas y acciones sociales en un tema, área o sector, impactan al resto; y la integralidad de instrumentos que reconoce que debe haber un solo camino y un solo plan para el desarrollo municipal y urbano que integra las vertientes: del desarrollo socio-económico, urbanas y ambientales y también los procesos de programación y presupuestación.

### **c) Sustentabilidad**

Aprovechamiento racional de los recursos naturales y promoción de un desarrollo ambientalmente viable, es decir, que incorpore valores ecológicos para el largo plazo, lo que implica que toda acción pública, privada y social debe valorar sus impactos en el ambiente y hacer lo necesario para minimizarlos y para engrandecer las condiciones de sustentabilidad.

### **d) Visión de Largo Plazo**

Los resultados del trabajo de hoy se reflejarán en el desarrollo futuro. Además, el IMPLAN debe trascender los periodos político – administrativos.

### **e) Identidad**

Rescatar los valores, tradiciones, prácticas y todos aquellos aspectos culturales que desde la historia y las prácticas sociales vigentes identifican a Culiacán, buscando generar identidad, arraigo y orgullo entre sus habitantes, por medio de acuerdos que se traduzcan en acción concreta en favor de toda la comunidad.

### **f) Corresponsabilidad y Participación**

El destino del Municipio de Culiacán es responsabilidad de todos. Todos los grupos sociales, económicos, políticos, culturales, etc. deben ser partícipes de la estrategia de desarrollo, reconociendo, sin embargo, que existen responsabilidades que cada actor social debe cumplir.



- Al gobierno le corresponde aplicar la ley y cumplir con lo que ha comprometido y que se asienta en planes, programas y proyectos.
- A la sociedad le corresponde participar en las decisiones de desarrollo municipal por medio de los instrumentos creados para ello, como el IMPLAN.
- Le corresponde también, asumir las responsabilidades individuales y comunitarias que marcan las leyes y la convivencia civilizada.
- Al IMPLAN le corresponde ser el brazo técnico y el espacio de reflexión-acción para garantizar un desarrollo que ha sido pensado, analizado, compartido y consensuado con los otros actores de la sociedad.

### g) Equidad

Beneficios del desarrollo y los satisfactores sociales y urbanos a los que menos tienen. Disminuir la brecha entre riqueza y pobreza; desarrollo y subdesarrollo; modernidad y atraso. Este principio se traduce en la necesidad de asumir como prioridad la atención de los que menos tienen ofreciéndoles un hábitat y condiciones de vida fundadas en el acceso a oportunidades de educación, salud, empleo y vivienda.

### h) Eficiencia

Capacidad de disponer de las herramientas necesarias para lograr un fin determinado de la mejor manera posible y en un tiempo razonable. Para el IMPLAN, la alta capacidad técnica y el manejo de las herramientas y métodos de frontera es fundamental para cumplir con este principio. Igualmente, la información de primera mano y organizada en sistemas de alta tecnología permitirá hacer efectivo este principio.

### i) Eficacia

Capacidad de lograr el objetivo deseado

### j) Racionalidad

Utilización racional de los recursos disponibles. Para el IMPLAN, ofrecer servicios en primer lugar a la Administración Municipal y también al resto de los actores sociales es un camino para que desde la economía se aprecien sus capacidades de rentabilidad. Sin embargo, la social es la rentabilidad principal del Instituto. Conforme el Municipio resuelva sus problemas urbanos y sea más sustentable, la institución mostrará la importancia de la rentabilidad social que debe tener.

Estos principios se asocian y soportan las características del ejercicio de la planeación establecidas en el decreto de creación del IMPLAN, a saber:

I. Integral	Que incluya al desarrollo urbano, al medio ambiente, las necesidades sociales, el derecho y la economía, en una totalidad con el medio regional, incluyendo la coordinación con las diferentes esferas de competencia gubernamental.
II. Continua	Que trascienda los períodos gubernamentales, las ideologías, políticas y las épocas de crisis económica.
III. Dinámica	Que la macro-planeación y la micro-planeación, estén en constante evaluación y retroalimentación.
IV. Suficiente	Que resuelva el rezago, atienda las necesidades y promueva oportunidades de desarrollo físico, económico y social.
V. De largo plazo	Por un proyecto estratégico de futuro social, ambiental y urbano, guiado por la visión de ciudad y su vocación.
VI. Participativa	Que incluya a la Sociedad y que apoye a la Administración Pública.
VII. Sustentable	Que se dé con respeto al medio ambiente y que fomente el equilibrio ecológico.
VIII. Eficiente	Realizada con la mejor relación costo-resultado posible, para lo cual el Instituto podrá desarrollar sus trabajos directamente, utilizando sus propios recursos humanos y teóricos, o subcontratarlos a entidades que puedan hacerlo mejor y a un mejor costo.

### b) Principal actividad.

Este organismo será un ente ciudadanizado de consulta y participación social y tiene por objeto la prestación de servicios técnicos y de asesoría a los sectores público, privado y social, así como de apoyo al Ayuntamiento de Culiacán, en materia de planeación del desarrollo urbano mediante:

- I. La realización de estudios técnicos, socioeconómicos, territoriales y ambientales.
- II. La elaboración de los planes, programas y proyectos estratégicos orientados al desarrollo territorial.
- III. La prestación de servicios relacionados con la planeación del desarrollo urbano y regional;
- IV. El otorgamiento de asistencia técnica y capacitación.

- V. El establecimiento de relaciones de intercambio de información y colaboración con otras entidades públicas, privadas, académicas y sociales.
- VI. La actividad de especialistas en el área de su competencia; y, cualesquiera otros medios conducentes al objeto señalado.

**c) Ejercicio fiscal.**

El Ejercicio Fiscal comprendido del 01 de enero al 31 de diciembre de 2022.

**d) Régimen jurídico.**

Organismo público descentralizado del Municipio de Culiacán, de interés público y de carácter preponderantemente técnico, con personalidad jurídica y patrimonio propio, cuyo objeto es asesorar y apoyar al Ayuntamiento de Culiacán en materia de desarrollo urbano, así como la prestación de servicios técnicos y de asesoría a los sectores público, privado y social.

Que en sesión ordinaria celebrada el día veinticuatro de noviembre del año dos mil seis, el Honorable Ayuntamiento de Culiacán, en ejercicio de las facultades conferidas por los artículos 115 fracción V de la Constitución Política de los Estados Unidos Mexicanos; 110, 125 fracción V y demás relativos de la Constitución Política del Estado de Sinaloa; 3 segundo párrafo, 27 fracción I, 29 fracción I, 79, 80 fracción I, 81 fracción XII y 88 de la Ley de Gobierno Municipal de esta entidad federativa, tuvo a bien aprobar el Reglamento Interior del Instituto Municipal de Planeación Urbana de Culiacán.

Personas Morales con fines no Lucrativos.

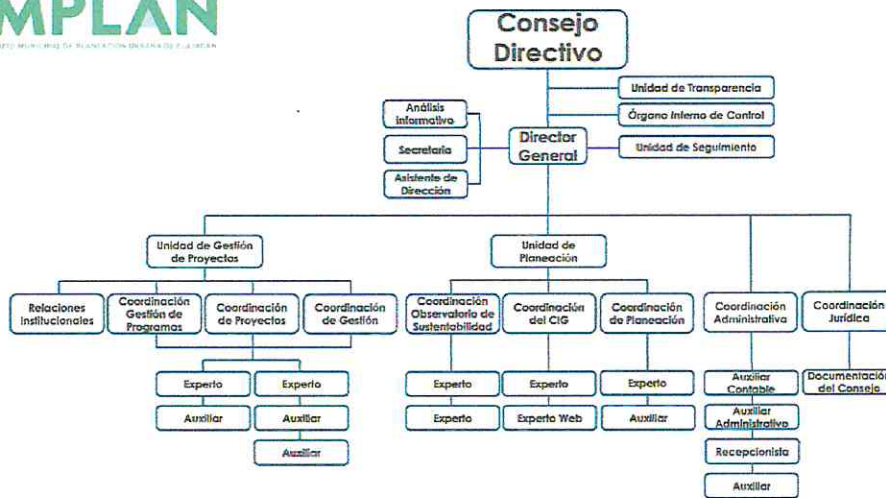
**e) Consideraciones fiscales del ente:**

Obligaciones Fiscales

Presentar la declaración provisional;

- Entero de retenciones mensuales de ISR por sueldos y salarios
- Entero de retenciones de ISR por servicios profesionales mensual.

**f) Estructura organizacional básica.**



**5. Bases de Preparación de los Estados Financieros:**

**a) Si se ha observado la normatividad emitida por el CONAC y las disposiciones legales aplicables.**

Se ha trabajado gradualmente en el cumplimiento de la Ley General de Contabilidad Gubernamental y los documentos emitidos por el Consejo Nacional de Armonización Contable (CONAC), para dar cumplimiento en tiempo y forma, considerando los postulados básicos en la emisión de la información financiera, presupuestal y programática.

En cuanto al activo fijo se ha reconocido su valor a su costo histórico.

Se ha cumplido con la normatividad supletoria como lo son el acatamiento a la Ley de la Auditoría Superior del Estado de Sinaloa, **Ley de Presupuesto y Responsabilidad Hacendaria del Estado de Sinaloa**, Ley de Transparencia y Acceso a la Información Pública del Estado de Sinaloa, entre otras.

Dentro de los registros contables conforme a la normatividad de la Ley General de Contabilidad Gubernamental.

Con el propósito de fortalecer el cumplimiento de las normas, estamos trabajando con el Sistema Automatizado de Contabilidad Gubernamental **SADMUN**.

**b) La normatividad aplicada para el reconocimiento, valuación y revelación de los diferentes rubros de la información financiera, así como las bases de medición utilizadas para la elaboración de los estados financieros; por ejemplo: costo histórico, valor de realización, valor razonable, valor de recuperación o cualquier otro método empleado y los criterios de aplicación de los mismos.**

El total de las operaciones están reconocidas a su Costo Histórico

**c) Postulados básicos.**

Los Emitidos por el CONAC:

1. Sustancia Económica	6. Registro e Integración Presupuestaria
2. Entes Públicos	7. Consolidación de la Información Financiera
3. Existencia Permanente	8. Devengo Contable
4. Revelación Suficiente	9. Valuación
5. Importancia Relativa	10. Dualidad Económica      11. Consistencia

**d) Normatividad supletoria.**

Las permitidas por la Normatividad del CONAC:

- Aplicación personalizada del Cuarto Nivel de COG
- Aplicación personalidad del Tercer y Cuarto Nivel del CRI
- Aplicación Personalizada a partir del Quinto Nivel permitido del Plan de Cuentas

**e) Para las entidades que por primera vez estén implementando el base devengado de acuerdo a la Ley de Contabilidad, deberán:**

**-Revelar las nuevas políticas de reconocimiento:**

De acuerdo a lo establecido por el CONAC.

**INGRESOS**

Devengado. - Cuando exista jurídicamente el derecho al cobro.

Recaudado. - Cuando existe el cobro en efectivo o cualquier otro medio de pago

**EGRESOS**

Comprometido. - Cuando se existe la aprobación por una autoridad competente de un acto administrativo, u otro instrumento jurídico que formaliza una relación jurídica con terceros para la adquisición de bienes y servicios.

Devengado. - Cuando se reconoce de una obligación de pago a favor de terceros por la recepción de conformidad de bienes, servicios contratados.

Ejercido. - Cuando se emite una cuanta por liquidar aprobada por la autoridad competente

Pagado. - Cuando se realiza la cancelación total o parcial de las obligaciones de pago.

**-Plan de implementación:**

Se inicia el registro de las operaciones en BASE DEVENGADO a partir del mes de enero de 2014, con el apoyo de un sistema contable que integra el total de las operaciones del Ente.

**-Revelar los cambios en las políticas, la clasificación y medición de las mismas, así como su impacto en la información financiera:**

**6. Políticas de Contabilidad Significativas:**

**a) Actualización:**

A lo largo de la Historia de este Ente, no se ha utilizado ningún Método para la Actualización del Valor de los Activos, Pasivos y Hacienda Pública y/o Patrimonio.

**b) Informar sobre la realización de operaciones en el extranjero y de sus efectos en la información financiera gubernamental:**

No se han realizado operaciones en Moneda Extranjera, y en todo caso si se realizara alguna, invariablemente el registro se realizará en su equivalente en Moneda Nacional al tipo de cambio del día de la operación

**c) Método de valuación de la inversión en acciones de Compañías subsidiarias no consolidadas y asociadas:**

No se tienen acciones de algún otro Ente

**d) Sistema y método de valuación de inventarios y costo de lo vendido:**

No existen productos para procesos en inventarios, ya que la adquisición de los bienes es para consumo inmediato llevando directamente el costo al gasto.

**e) Beneficios a empleados:**

Este Ente No cuenta con empleados.

**f) Provisiones:**

No se cuenta con Provisiones.

**g) Reservas:**

No se cuenta con Reservas

**h) Cambios en políticas contables y corrección de errores junto con la revelación de los efectos que se tendrá en la información financiera del ente público, ya sea retrospectivos o prospectivos:**

El cambio en las políticas contables se ve del ejercicio 2011 al ejercicio 2012 provocado por la implementación de los momentos contables de los Ingresos y Egresos normados por el CONAC.

**i) Reclasificaciones:** No existe reclasificaciones importantes



**j) Depuración y cancelación de saldos:**

No existe reclasificaciones importantes

**7. Posición en Moneda Extranjera y Protección por Riesgo Cambiario:**

**a) Activos en moneda extranjera:**

No se tienen Activos en moneda extranjera

**b) Pasivos en moneda extranjera:**

No se tienen Pasivos en moneda extranjera

**c) Posición en moneda extranjera:**

No se tienen operaciones en moneda extranjera

**d) Tipo de cambio:**

No se tienen operaciones en moneda extranjera

**e) Equivalente en moneda nacional:**

No se tienen operaciones en moneda extranjera

**8. Reporte Analítico del Activo:**

**a) Vida útil o porcentajes de depreciación, deterioro o amortización utilizados en los diferentes tipos de activos:**

**Mobiliario y Equipo de Administración:**

ID Cuenta	Nombre	Vida Útil	% Depreciación
1241			
1241/1/000000/000000/...	Muebles de Oficina y Estantería	10	10
1241/2/000000/000000/...	Muebles, Excepto de Oficina y Estantería	10	10
1241/3/000000/000000/...	Equipo de Cómputo y de Tecnologías de la Información	3	33.33333
1241/9/000000/000000/...	Otros Mobiliarios y Equipos de Administración	10	10

**Mobiliario y Equipo Educativo y Recreativo**

ID Cuenta	Nombre	Vida Útil	% Depreciación
1242			
1242/1/000000/000000/...	Equipos y Aparatos Audiovisuales	3	33.33333
1242/2/000000/000000/...	Aparatos Deportivos	5	20
1242/3/000000/000000/...	Cámaras Fotográficas y de Video	3	33.33333
1242/9/000000/000000/...	Otro Mobiliario y Equipo Educativo y Recreativo	5	20

**Vehículos y Equipo de Transporte**

ID Cuenta	Nombre	Vida Útil	% Depreciación
1244			
1244/1/000000/000000/...	Vehículos y Equipo Terrestre	5	20

**Maquinaria, Otros Equipos y Herramientas**

ID Cuenta	Nombre	Vida Útil	% Depreciación
1246			
1246/1/000000/000000/...	Maquinaria y Equipo Agropecuario	10	10
1246/2/000000/000000/...	Maquinaria y Equipo Industrial	10	10
1246/3/000000/000000/...	Maquinaria y Equipo de Construcción	10	10
1246/4/000000/000000/...	Sistemas de Aire Acondicionado, Calefacción y de Refrigeración Industrial y Com...	10	10

**b) Cambios en el porcentaje de depreciación o valor residual de los activos:**

Hasta la fecha no ha sido necesario realizar cambio en los porcentajes de depreciación.

**c) Importe de los gastos capitalizados en el ejercicio, tanto financieros como de investigación y desarrollo:**

No se tienen este tipo de gastos.

**d) Riesgos por tipo de cambio o tipo de interés de las inversiones financieras:**

No se tienen inversiones financieras en moneda extranjera.

**e) Valor activado en el ejercicio de los bienes construidos por la entidad:**

A la fecha la entidad no cuenta con la construcción de bienes.

**f) Otras circunstancias de carácter significativo que afecten el activo, tales como bienes en garantía, señalados en embargos, litigios, títulos de inversiones entregados en garantías, baja significativa del valor de inversiones financieras, etc.:**

No se tienen situaciones que afecten los activos del Ente.

**g) Desmantelamiento de Activos, procedimientos, implicaciones, efectos contables:**

No se tienen desmantelamiento de Activos

**h) Administración de activos; planeación con el objetivo de que el ente los utilice de manera más efectiva:**

Se utilizan los activos con la operación y mantenimiento óptimo.

**Adicionalmente, se deben incluir las explicaciones de las principales variaciones en el activo, en cuadros comparativos como sigue:**

**a) Inversiones en valores:**

No se tienen inversiones en valores.

**b) Patrimonio de Organismos descentralizados de Control Presupuestario Indirecto:**

No se tiene Patrimonio en Organismos descentralizados de Control Presupuestario Indirecto

**c) Inversiones en empresas de participación mayoritaria:**

No se tiene inversión en este tipo de empresas.

**d) Inversiones en empresas de participación minoritaria:**

No se tiene inversión en este tipo de empresas.


**e) Patrimonio de organismos descentralizados de control presupuestario directo, según corresponda:**

No se tiene Patrimonio en Organismos descentralizados de Control Presupuestario directo

**9. Fideicomisos, Mandatos y Análogos:**

**a) Por ramo administrativo que los reporta:**

No se cuenta con Fideicomisos, Mandatos y Análogos



**b) Enlistar los de mayor monto de disponibilidad, relacionando aquéllos que conforman el 80% de las disponibilidades:**

No se cuenta con Fideicomisos, Mandatos y Análogos

**10. Reporte de la Recaudación:**

**a) Análisis del comportamiento de la recaudación correspondiente al ente público o cualquier tipo de ingreso, de forma separada los ingresos locales de los federales:**

Se presenta por separado en el informe de la ley de ingresos

**b) Proyección de la recaudación e ingresos en el mediano plazo:**

Se estima que la recaudación solamente crecerá por los porcentajes permitidos por Ley aprobados por el congreso del estado de año a año.

**11. Información sobre la Deuda y el Reporte Analítico de la Deuda:**

**a) Utilizar al menos los siguientes indicadores: deuda respecto al PIB y deuda respecto a la recaudación tomando, como mínimo, un período igual o menor a 5 años.**

No se tiene Deuda

**b) Información de manera agrupada por tipo de valor gubernamental o instrumento financiero en la que se considere intereses, comisiones, tasa, perfil de vencimiento y otros gastos de la deuda.**

Se anexará la información en las notas de desglose.

**12. Calificaciones otorgadas:**

No se cuenta con calificaciones otorgadas o certificaciones

**13. Proceso de Mejora:**

Se informará de:

**a) Principales Políticas de control interno:**

Apego al presupuesto con racionalidad y transparencia

**b) Medidas de desempeño financiero, metas y alcance:**

Racionar el uso de los recursos, sobre todo en el primer semestre del año para alcanzar el cumplimiento de las funciones para el ejercicio completo.

**14. Información por Segmentos:**

Toda la información del Ente, está procesada y se encuentra disponible por Unidad Responsable de realizar las funciones propias.

**15. Eventos Posteriores al Cierre:**

El ente público no tiene hechos ocurridos en el período posterior al que informa, que proporcionen mayor evidencia sobre eventos que le afectan económicamente y que no se conocían a la fecha de cierre.

**16. Partes Relacionadas:**

No existen partes relacionadas que pudieran ejercer influencia significativa sobre la toma de decisiones financieras y operativas.





17. INFORMACIÓN ADICIONAL:

Correo Electrónico: [implan@implanculiacan.mx](mailto:implan@implanculiacan.mx)

Página web: <https://implanculiacan.mx/>

Domicilio: Mariano Escobedo, Ote. No. 20 Col. Centro, C.P. 80000 Culiacán de Rosales, Sinaloa.

Teléfono: 01-66-77-58-01-01 Ext 1513

Bajo protesta de decir verdad declaramos que los Estados Financieros y sus Notas, son razonablemente correctos y son responsabilidad del emisor



Arq. Alberto G. Medrano Contreras

Director General



CP Azucena Pérez Ojeda

Coordinadora Administrativa

**INSTITUTO MUNICIPAL DE PLANEACION URBANA DE CULIACAN**  
**INFORMES SOBRE PASIVOS CONTINGENTES**  
**DEL 1 DE ENERO AL 31 DE MARZO DE 2023**

IC-IPC-07-2303

CONCEPTO

DESCRIPCION

**TOTAL DE PASIVOS CONTINGENTES**

DE CONFORMIDAD CON EL ARTÍCULO 46 FRACCIÓN I, INCISO F DE LA LGCG, SE MANIFIESTA QUE NO SE CUENTA CON PASIVOS CONTINGENTES

Bajo protesta de decir verdad declaramos que los Estados Financieros y sus notas, son razonablemente correctos y son responsabilidad del emisor.

ALBERTO G. MEDRANO CONTRERAS

AZUCENA PEREZ OJEDA

DIRECTOR GENERAL

COORDINADORA ADMINISTRATIVA

INSTITUTO MUNICIPAL DE PLANEACION URBANA DE CULIACAN  
 ESTADO ANALITICO DEL ACTIVO  
 DEL 1 DE ENERO AL 31 DE MARZO DE 2023  
 (Cifras en Pesos)

IC-EAA-08-2303

Concepto	Saldo Inicial	Cargos del Periodo	Abonos del Periodo	Saldo Final	Variación del Periodo
<b>ACTIVO</b>	<b>7,161,133.10</b>	<b>801,323.94</b>	<b>665,296.04</b>	<b>7,297,161.00</b>	<b>136,027.90</b>
<b>ACTIVO CIRCULANTE</b>	<b>6,776,564.13</b>	<b>801,323.94</b>	<b>630,666.14</b>	<b>6,947,221.93</b>	<b>170,657.80</b>
Efectivo y Equivalentes	2,989,174.79	400,661.97	230,004.17	3,159,832.59	170,657.80
Derechos a Recibir Efectivo o Equivalentes	3,780,873.31	400,661.97	400,661.97	3,780,873.31	0.00
Derechos a Recibir Bienes o Servicios	6,516.03	0.00	0.00	6,516.03	0.00
Inventarios	0.00	0.00	0.00	0.00	0.00
Almacenes	0.00	0.00	0.00	0.00	0.00
Estimación por Pérdida o Deterioro de Activos Circulantes	0.00	0.00	0.00	0.00	0.00
Otros Activos Circulantes	0.00	0.00	0.00	0.00	0.00
<b>ACTIVO NO CIRCULANTE</b>	<b>384,568.97</b>	<b>0.00</b>	<b>34,629.90</b>	<b>349,939.07</b>	<b>-34,629.90</b>
Inversiones Financieras a Largo Plazo	0.00	0.00	0.00	0.00	0.00
Derechos a Recibir Efectivo o Equivalentes a Largo Plazo	0.00	0.00	0.00	0.00	0.00
Bienes Inmuebles, Infraestructura y Construcciones en Proceso	0.00	0.00	0.00	0.00	0.00
Bienes Muebles	2,521,087.56	0.00	0.00	2,521,087.56	0.00
Activos Intangibles	55,031.10	0.00	0.00	55,031.10	0.00
Depreciación, Deterioro y Amortización Acumulada de Bienes	-2,191,549.69	0.00	34,629.90	-2,226,179.59	-34,629.90
Activos Diferidos	0.00	0.00	0.00	0.00	0.00
Estimación por Pérdida o Deterioro de Activos no Circulantes	0.00	0.00	0.00	0.00	0.00
Otros Activos no Circulantes	0.00	0.00	0.00	0.00	0.00

Bajo protesta de decir verdad declaramos que los Estados Financieros y sus notas, son razonablemente correctos y son responsabilidad del emisor.

ALBERTO G. MEDRANO CONTRERAS

AZUCENA PEREZ OJEDA

DIRECTOR GENERAL

COORDINADORA ADMINISTRATIVA

Denominación de las Deudas	Moneda de Contratación	Institución o País Acreedor	Saldo Inicial del Periodo	Saldo Final del Periodo
<b>DEUDA PÚBLICA</b>				
<b>Corto Plazo</b>				
<b>Deuda Interna</b>				
Instituciones de Crédito	Pesos	México	0.00	0.00
Títulos y Valores	Pesos	México	0.00	0.00
Arrendamientos Financieros	Pesos	México	0.00	0.00
<b>Deuda Externa</b>				
Organismos Financieros Internacionales	Pesos	México	0.00	0.00
Deuda Bilateral	Pesos	México	0.00	0.00
Títulos y Valores	Pesos	México	0.00	0.00
Arrendamientos Financieros	Pesos	México	0.00	0.00
<b>Subtotal de Deuda Pública a Corto Plazo</b>			<b>0.00</b>	<b>0.00</b>
<b>Largo Plazo</b>				
<b>Deuda Interna</b>				
Instituciones de Crédito	Pesos	México	0.00	0.00
Títulos y Valores	Pesos	México	0.00	0.00
Arrendamientos Financieros	Pesos	México	0.00	0.00
<b>Deuda Externa</b>				
Organismos Financieros Internacionales	Pesos	México	0.00	0.00
Deuda Bilateral	Pesos	México	0.00	0.00
Títulos y Valores	Pesos	México	0.00	0.00
Arrendamientos Financieros	Pesos	México	0.00	0.00
<b>Subtotal de Deuda Pública a Largo Plazo</b>			<b>0.00</b>	<b>0.00</b>
<b>Total de Otros Pasivos</b>			<b>1,932,096.87</b>	<b>1,932,096.37</b>
	Pesos	México		
<b>Total de Deuda Pública y Otros Pasivos</b>			<b>1,932,096.87</b>	<b>1,932,096.37</b>

Bajo protesta de decir verdad declaramos que los Estados Financieros y sus notas, son razonablemente correctos y son responsabilidad del emisor.

ALBERTO E. MEDRANO CONTRERAS

AZUCENA PEREZ OJEDA

DIRECTOR GENERAL

COORDINADORA ADMINISTRATIVA



INSTITUTO MUNICIPAL DE PLANEACIÓN URBANA DE CULIACÁN

## Avance Financiero Primer Trimestre 2023

### Información Presupuestaria

Tel. (667) 758 0171 / 758 01 01

Mariano Escobedo Ote. no. 20, esquina con Ruperto Paliza. Col. Centro. C.P. 80000, Culiacán, Sinaloa, México.

IMPLANCULIACAN.GOB.MX



Rubro de Ingresos	Ingreso					Diferencia
	Estimado	Ampliaciones y Reducciones	Modificado	Devengado	Recaudado	
	(1)	(2)	(3 = 1 + 2)	(4)	(5)	
Impuestos	0	0	0	0	0	0
Cuotas y Aportaciones de Seguridad Social	0	0	0	0	0	0
Contribuciones de Mejoras	0	0	0	0	0	0
Derechos	0	0	0	0	0	0
Productos	0	8,290.97	8,290.97	8,290.97	8,290.97	8,290.97
Aprovechamientos	0	0	0	0	0	0
Ingresos por Venta de Bienes, Prestación de Servicios y Otros Ingresos	0	0	0	0	0	0
Participaciones, Aportaciones, Convenios, Incentivos Derivados de la Colaboración Fiscal y Fondos Distintos de Aportaciones	0	0	0	0	0	0
Transferencias, Asignaciones, Subsidios y Subvenciones, y Pensiones y Jubilaciones	1,482,024.80	64,921.62	1,546,946.42	392,371.00	392,371.00	-1,089,653.80
Ingresos Derivados de Financiamientos	0	2,989,174.79	2,989,174.79	0	0	0
<b>Total</b>	<b>1,482,024.80</b>	<b>3,062,387.38</b>	<b>4,544,412.18</b>	<b>400,661.97</b>	<b>400,661.97</b>	<b>0.00</b>

**Ingresos excedentes 0.00**

Estado Analitico de Ingresos Por Fuente de Financiamiento	Ingreso					Diferencia
	Estimado	Ampliaciones y Reducciones	Modificado	Devengado	Recaudado	
	(1)	(2)	(3 = 1 + 2)	(4)	(5)	
<b>Ingresos del Poder Ejecutivo Federal o Estatal y de los Municipios</b>						
Impuestos	0	0	0	0	0	0
Cuotas y Aportaciones de Seguridad Social	0	0	0	0	0	0
Contribuciones de Mejoras	0	0	0	0	0	0
Derechos	0	0	0	0	0	0
Productos	0	0	0	0	0	0
Aprovechamientos	0	0	0	0	0	0
Participaciones, Aportaciones, Convenios, Incentivos Derivados de la Colaboración Fiscal y Fondos Distintos de Aportaciones	0	0	0	0	0	0
Transferencias, Asignaciones, Subsidios y Subvenciones, y Pensiones y Jubilaciones	0	0	0	0	0	0
<b>Ingresos de los Entes Públicos de los Poderes Legislativo y Judicial, de los Órganos Autónomos y del Sector Paraestatal o Paramunicipal, así como de las Empresas Productivas del Estado</b>						
Cuotas y Aportaciones de Seguridad Social	0	0	0	0	0	0
Productos	0	8,290.97	8,290.97	8,290.97	8,290.97	8,290.97
Ingresos por Venta de Bienes, Prestación de Servicios y Otros Ingresos	0	0	0	0	0	0
Transferencias, Asignaciones, Subsidios y Subvenciones, y Pensiones y Jubilaciones	1,482,024.80	64,921.62	1,546,946.42	392,371.00	392,371.00	-1,089,653.80
Ingresos Derivados de Financiamientos	0	2,989,174.79	2,989,174.79	0	0	0
<b>Total</b>	<b>1,482,024.80</b>	<b>3,062,387.38</b>	<b>4,544,412.18</b>	<b>400,661.97</b>	<b>400,661.97</b>	<b>0.00</b>

**Ingresos excedentes 0.00**

Bajo protesta de decir verdad declaramos que los Estados Financieros y sus notas, son razonablemente correctos y son responsabilidad del emisor.

ALBERTO G. MEDRANO CONTRERAS

AZUCENA PEREZ OJEDA

DIRECTOR GENERAL

COORDINADORA ADMINISTRATIVA

Rubro / Tipo / Clase / Concepto	Ingreso					Diferencia (6 = 5 - 1)
	Estimado	Ampliaciones y Reducciones	Modificado	Devengado	Recaudado	
	(1)	(2)	(3 = 1 + 2)	(4)	(5)	
030000 Financiamiento Interno	0.00	2,989,174.79	2,989,174.79	0.00	0.00	0.00
<b>500000 Productos</b>	<b>0.00</b>	<b>8,290.97</b>	<b>8,290.97</b>	<b>8,290.97</b>	<b>8,290.97</b>	<b>8,290.97</b>
510000 Productos	0.00	8,290.97	8,290.97	8,290.97	8,290.97	8,290.97
510100 PRODUCTOS	0.00	8,290.97	8,290.97	8,290.97	8,290.97	8,290.97
510101 INTERESES GANADOS	0.00	8,290.97	8,290.97	8,290.97	8,290.97	8,290.97
<b>900000 Transferencias, Asignaciones, Subsidios y Subvenc</b>	<b>1,482,024.80</b>	<b>64,921.62</b>	<b>1,546,946.42</b>	<b>392,371.00</b>	<b>392,371.00</b>	<b>-1,089,653.80</b>
910000 Transferencias y Asignaciones	1,482,024.80	64,921.62	1,546,946.42	392,371.00	392,371.00	-1,089,653.80
910100 TRANSFERENCIAS MUNICIPIO DE CULIACAN	1,482,024.80	64,921.62	1,546,946.42	392,371.00	392,371.00	-1,089,653.80
910101 TRANSFERENCIAS DESCENTRALIZADAS AYUNTAM	1,482,024.80	64,921.62	1,546,946.42	392,371.00	392,371.00	-1,089,653.80
<b>000000 Ingresos Derivados de Financiamientos</b>	<b>0.00</b>	<b>2,989,174.79</b>	<b>2,989,174.79</b>	<b>0.00</b>	<b>0.00</b>	<b>0.00</b>
030100 REMANENTE 2019, PROVENIENTE DE LAS TRANSF	0.00	2,989,174.79	2,989,174.79	0.00	0.00	0.00
030108 (REMANENTE) TRANSFERENCIAS DESCENTRALIZA	0.00	383,362.19	383,362.19	0.00	0.00	0.00
030109 (REMANENTE) DEL 3% EN TERMINOS DE LA LOTYC	0.00	1,502,694.29	1,502,694.29	0.00	0.00	0.00
030110 (REMANENTE) PROVENIENTE DE LAS TRANSFERE	0.00	1,103,118.31	1,103,118.31	0.00	0.00	0.00
<b>Total</b>	<b>1,482,024.80</b>	<b>3,062,387.38</b>	<b>4,544,412.18</b>	<b>400,661.97</b>	<b>400,661.97</b>	<b>0.00</b>
				<b>Ingresos excedentes</b>		<b>0.00</b>

Bajo protesta de decir verdad declaramos que los Estados Financieros y sus notas, son razonablemente correctos y son responsabilidad del emisor.

ALBERTO G. MEDRANO CONTRERAS

AZUCENA PEREZ OJEDA

DIRECTOR GENERAL

COORDINADORA ADMINISTRATIVA



**INSTITUTO MUNICIPAL DE PLANEACION URBANA DE CULIACAN**  
**ESTADO ANALITICO DEL EJERCICIO DEL PRESUPUESTO DE EGRESOS**  
**CLASIFICACION ADMINISTRATIVA**  
**DEL 1 DE ENERO AL 31 DE MARZO DE 2023**

IPT-EAEPECA-12-2303

Concepto	Egresos					Subejercicio
	Aprobado	Ampliaciones/ (Reducciones)	Modificado	Devengado	Pagado	
	(1)	(2)	3 = (1 + 2)	(4)	(5)	
1-IMPLAN	1,482,024.80	3,062,387.38	4,544,412.18	230,003.67	230,003.67	4,314,408.51
<b>TOTAL DEL GASTO</b>	<b>1,482,024.80</b>	<b>3,062,387.38</b>	<b>4,544,412.18</b>	<b>230,003.67</b>	<b>230,003.67</b>	<b>4,314,408.51</b>





**INSTITUTO MUNICIPAL DE PLANEACION URBANA DE CULIACAN**  
**ESTADO ANALITICO DEL EJERCICIO DEL PRESUPUESTO DE EGRESOS**  
**CLASIFICACION ADMINISTRATIVA**  
**DEL 1 DE ENERO AL 31 DE MARZO DE 2023**

IPT-EAEPECA-12-2303

Concepto	Egresos					Subejercicio
	Aprobado	Ampliaciones/ (Reducciones)	Modificado	Devengado	Pagado	
	(1)	(2)	3 = (1 + 2)	(4)	(5)	
Entidades Paraestatales y Fideicomisos No Empresariales y No Financieros	1,482,024.80	3,062,387.38	4,544,412.18	230,003.67	230,003.67	4,314,408.51
Instituciones Públicas de la Seguridad Social	-	-	-	-	-	-
Entidades Paraestatales Empresariales No Financieras con Participación Estatal Mayoritaria	-	-	-	-	-	-
Fideicomisos Empresariales No Financieros con Participación Estatal Mayoritaria	-	-	-	-	-	-
Entidades Paraestatales Empresariales Financieras Monetarias con Participación Estatal Mayoritaria	-	-	-	-	-	-
Entidades Paraestatales Empresariales Financieras No Monetarias con Participación Estatal Mayoritaria	-	-	-	-	-	-
Fideicomisos Financieros Públicos con Participación Estatal Mayoritaria	-	-	-	-	-	-
<b>TOTAL DEL GASTO</b>	<b>1,482,024.80</b>	<b>3,062,387.38</b>	<b>4,544,412.18</b>	<b>230,003.67</b>	<b>230,003.67</b>	<b>4,314,408.51</b>

Bajo protesta de decir verdad declaramos que los Estados Financieros y sus notas, son razonablemente correctos y son responsabilidad del emisor.

ALBERTO E. MEDRANO CONTRERAS

AZUCENA PEREZ OJEDA

\_\_\_\_\_  
DIRECTOR GENERAL

\_\_\_\_\_  
COORDINADORA ADMINISTRATIVA

**INSTITUTO MUNICIPAL DE PLANEACION URBANA DE CULIACAN  
ESTADO ANALITICO DEL EJERCICIO DEL PRESUPUESTO DE EGRESOS  
CLASIFICACION ECONOMICA (POR TIPO DE GASTO)  
DEL 1 DE ENERO AL 31 DE MARZO DE 2023**

IPT-EAEPECETG-13-2303

Concepto	Egresos					Subejercicio 6 = ( 3 - 4 )
	Aprobado	Ampliaciones/ (Reducciones)	Modificado	Devengado	Pagado	
	(1)	(2)	3 = (1 + 2)	(4)	(5)	
Gasto Corriente	1,269,224.80	2,742,387.38	4,011,612.18	230,003.67	230,003.67	3,781,608.51
Gasto de Capital	212,800.00	320,000.00	532,800.00	0.00	0.00	532,800.00
Amortización de la deuda y disminución de pasivos	0.00	0.00	0.00	0.00	0.00	0.00
Pensiones y Jubilaciones	0.00	0.00	0.00	0.00	0.00	0.00
Participaciones	0.00	0.00	0.00	0.00	0.00	0.00
<b>TOTAL DEL GASTO</b>	<b>1,482,024.80</b>	<b>3,062,387.38</b>	<b>4,544,412.18</b>	<b>230,003.67</b>	<b>230,003.67</b>	<b>4,314,408.51</b>

Bajo protesta de decir verdad declaramos que los Estados Financieros y sus notas, son razonablemente correctos y son responsabilidad del emisor.

ALBERTO G. MEDRANO CONTRERAS

AZUCENA PEREZ OJEDA

DIRECTOR GENERAL

COORDINADORA ADMINISTRATIVA

**INSTITUTO MUNICIPAL DE PLANEACION URBANA DE CULIACAN  
ESTADO ANALITICO DEL EJERCICIO DEL PRESUPUESTO DE EGRESOS  
CLASIFICACION POR OBJETO DEL GASTO (CAPITULO - CONCEPTO)  
DEL 1 DE ENERO AL 31 DE MARZO DE 2023**

IPT-EAEPEOGCC-14-2303

Concepto	Egresos					Subejercicio 6 = ( 3 - 4 )
	Aprobado	Ampliaciones/ (Reducciones)	Modificado	Devengado	Pagado	
	(1)	(2)	3 = (1 + 2)	(4)	(5)	
<b>SERVICIOS PERSONALES</b>	0.00	0.00	0.00	0.00	0.00	0.00
REMUNERACIONES AL PERSONAL DE CARÁCTER PERMANENTE	0.00	0.00	0.00	0.00	0.00	0.00
REMUNERACIONES AL PERSONAL DE CARÁCTER TRANSITORIO	0.00	0.00	0.00	0.00	0.00	0.00
REMUNERACIONES ADICIONALES Y ESPECIALES	0.00	0.00	0.00	0.00	0.00	0.00
SEGURIDAD SOCIAL	0.00	0.00	0.00	0.00	0.00	0.00
OTRAS PRESTACIONES SOCIALES Y ECONÓMICAS	0.00	0.00	0.00	0.00	0.00	0.00
PREVISIONES	0.00	0.00	0.00	0.00	0.00	0.00
PAGO DE ESTÍMULOS A SERVIDORES PÚBLICOS	0.00	0.00	0.00	0.00	0.00	0.00
<b>MATERIALES Y SUMINISTROS</b>	<b>462,282.78</b>	<b>284,273.00</b>	<b>746,555.78</b>	<b>107,176.06</b>	<b>107,176.06</b>	<b>639,379.72</b>
MATERIALES DE ADMINISTRACIÓN, EMISIÓN DE DOCUMENTOS Y ARTÍCULOS OFICIALES	102,538.24	38,273.00	140,811.24	25,811.07	25,811.07	115,000.17
ALIMENTOS Y UTENSILIOS	90,604.64	94,000.00	184,604.64	37,830.83	37,830.83	146,773.81
MATERIAS PRIMAS Y MATERIALES DE PRODUCCIÓN Y COMERCIALIZACIÓN	0.00	0.00	0.00	0.00	0.00	0.00
MATERIALES Y ARTÍCULOS DE CONSTRUCCIÓN Y DE REPARACIÓN	21,760.77	1,000.00	22,760.77	1,018.67	1,018.67	21,742.10
PRODUCTOS QUÍMICOS, FARMACÉUTICOS Y DE LABORATORIO	7,767.08	1,000.00	8,767.08	315.00	315.00	8,452.08
COMBUSTIBLES, LUBRICANTES Y ADITIVOS	111,000.00	72,000.00	183,000.00	33,876.08	33,876.08	149,123.92
VESTUARIO, BLANCOS, PRENDAS DE PROTECCIÓN Y ARTÍCULOS DEPORTIVOS	52,000.00	0.00	52,000.00	0.00	0.00	52,000.00
MATERIALES Y SUMINISTROS PARA SEGURIDAD	0.00	0.00	0.00	0.00	0.00	0.00
HERRAMIENTAS, REFACCIONES Y ACCESORIOS MENORES	76,612.05	78,000.00	154,612.05	8,324.41	8,324.41	146,287.64
<b>SERVICIOS GENERALES</b>	<b>806,942.02</b>	<b>2,458,114.38</b>	<b>3,265,056.40</b>	<b>122,827.61</b>	<b>122,827.61</b>	<b>3,142,228.79</b>
SERVICIOS BÁSICOS	224,500.00	11,700.00	236,200.00	47,137.74	47,137.74	189,062.26
SERVICIOS DE ARRENDAMIENTO	0.00	0.00	0.00	0.00	0.00	0.00
SERVICIOS PROFESIONALES, CIENTÍFICOS, TÉCNICOS Y OTROS SERVICIOS	243,349.68	1,980,696.07	2,224,045.75	2,456.00	2,456.00	2,221,589.75
SERVICIOS FINANCIEROS, BANCARIOS Y COMERCIALES	58,000.00	-500.00	57,500.00	15,788.10	15,788.10	41,711.90
SERVICIOS DE INSTALACIÓN, REPARACIÓN, MANTENIMIENTO Y CONSERVACIÓN	96,130.13	296,718.31	392,848.44	17,429.00	17,429.00	375,419.44

INSTITUTO MUNICIPAL DE PLANEACION URBANA DE CULIACAN  
 ESTADO ANALITICO DEL EJERCICIO DEL PRESUPUESTO DE EGRESOS  
 CLASIFICACION POR OBJETO DEL GASTO (CAPITULO - CONCEPTO)  
 DEL 1 DE ENERO AL 31 DE MARZO DE 2023

IPT-EAEPEOGCC-14-2303

Concepto	Egresos					Subejercicio
	Aprobado	Ampliaciones/ (Reducciones)	Modificado	Devengado	Pagado	
	(1)	(2)	3 = (1 + 2)	(4)	(5)	
SERVICIOS DE COMUNICACIÓN SOCIAL Y PUBLICIDAD	0.00	0.00	0.00	0.00	0.00	0.00
SERVICIOS DE TRASLADO Y VIÁTICOS	81,410.00	83,500.00	164,910.00	9,048.00	9,048.00	155,862.00
SERVICIOS OFICIALES	95,552.21	86,000.00	181,552.21	25,289.77	25,289.77	156,262.44
OTROS SERVICIOS GENERALES	8,000.00	0.00	8,000.00	5,679.00	5,679.00	2,321.00
<b>TRANSFERENCIAS, ASIGNACIONES, SUBSIDIOS Y OTRAS AYUDAS</b>	<b>0.00</b>	<b>0.00</b>	<b>0.00</b>	<b>0.00</b>	<b>0.00</b>	<b>0.00</b>
TRANSFERENCIAS INTERNAS Y ASIGNACIONES AL SECTOR PÚBLICO	0.00	0.00	0.00	0.00	0.00	0.00
TRANSFERENCIAS AL RESTO DEL SECTOR PÚBLICO	0.00	0.00	0.00	0.00	0.00	0.00
SUBSIDIOS Y SUBVENCIONES	0.00	0.00	0.00	0.00	0.00	0.00
AYUDAS SOCIALES	0.00	0.00	0.00	0.00	0.00	0.00
PENSIONES Y JUBILACIONES	0.00	0.00	0.00	0.00	0.00	0.00
TRANSFERENCIAS A FIDEICOMISOS, MANDATOS Y OTROS ANÁLOGOS	0.00	0.00	0.00	0.00	0.00	0.00
TRANSFERENCIAS A LA SEGURIDAD SOCIAL	0.00	0.00	0.00	0.00	0.00	0.00
DONATIVOS	0.00	0.00	0.00	0.00	0.00	0.00
TRANSFERENCIAS AL EXTERIOR	0.00	0.00	0.00	0.00	0.00	0.00
<b>BIENES MUEBLES, INMUEBLES E INTANGIBLES</b>	<b>212,800.00</b>	<b>320,000.00</b>	<b>532,800.00</b>	<b>0.00</b>	<b>0.00</b>	<b>532,800.00</b>
MOBILIARIO Y EQUIPO DE ADMINISTRACIÓN	117,800.00	20,000.00	137,800.00	0.00	0.00	137,800.00
MOBILIARIO Y EQUIPO EDUCACIONAL Y RECREATIVO	55,000.00	0.00	55,000.00	0.00	0.00	55,000.00
EQUIPO E INSTRUMENTAL MÉDICO Y DE LABORATORIO	0.00	0.00	0.00	0.00	0.00	0.00
VEHÍCULOS Y EQUIPO DE TRANSPORTE	0.00	300,000.00	300,000.00	0.00	0.00	300,000.00
EQUIPO DE DEFENSA Y SEGURIDAD	0.00	0.00	0.00	0.00	0.00	0.00
MAQUINARIA, OTROS EQUIPOS Y HERRAMIENTAS	0.00	0.00	0.00	0.00	0.00	0.00
ACTIVOS BIOLÓGICOS	0.00	0.00	0.00	0.00	0.00	0.00
BIENES INMUEBLES	0.00	0.00	0.00	0.00	0.00	0.00
ACTIVOS INTANGIBLES	40,000.00	0.00	40,000.00	0.00	0.00	40,000.00



INSTITUTO MUNICIPAL DE PLANEACION URBANA DE CULIACAN  
 ESTADO ANALITICO DEL EJERCICIO DEL PRESUPUESTO DE EGRESOS  
 CLASIFICACION POR OBJETO DEL GASTO (CAPITULO - CONCEPTO)  
 DEL 1 DE ENERO AL 31 DE MARZO DE 2023

IPT-EAEPEOGCC-14-2303

Concepto	Egresos					Subejercicio 6 = ( 3 - 4 )
	Aprobado	Ampliaciones/ (Reducciones)	Modificado	Devengado	Pagado	
	(1)	(2)	3 = (1 + 2)	(4)	(5)	
<b>INVERSIÓN PÚBLICA</b>	0.00	0.00	0.00	0.00	0.00	0.00
OBRA PÚBLICA EN BIENES DE DOMINIO PÚBLICO	0.00	0.00	0.00	0.00	0.00	0.00
OBRA PÚBLICA EN BIENES PROPIOS	0.00	0.00	0.00	0.00	0.00	0.00
PROYECTOS PRODUCTIVOS Y ACCIONES DE FOMENTO	0.00	0.00	0.00	0.00	0.00	0.00
<b>INVERSIONES FINANCIERAS Y OTRAS PROVISIONES</b>	0.00	0.00	0.00	0.00	0.00	0.00
INVERSIONES PARA EL FOMENTO DE ACTIVIDADES PRODUCTIVAS	0.00	0.00	0.00	0.00	0.00	0.00
ACCIONES Y PARTICIPACIONES DE CAPITAL	0.00	0.00	0.00	0.00	0.00	0.00
COMPRA DE TÍTULOS Y VALORES	0.00	0.00	0.00	0.00	0.00	0.00
CONCESIÓN DE PRÉSTAMOS	0.00	0.00	0.00	0.00	0.00	0.00
INVERSIONES EN FIDEICOMISOS, MANDATOS Y OTROS ANÁLOGOS	0.00	0.00	0.00	0.00	0.00	0.00
OTRAS INVERSIONES FINANCIERAS	0.00	0.00	0.00	0.00	0.00	0.00
PROVISIONES PARA CONTINGENCIAS Y OTRAS EROGACIONES ESPECIALES	0.00	0.00	0.00	0.00	0.00	0.00
<b>PARTICIPACIONES Y APORTACIONES</b>	0.00	0.00	0.00	0.00	0.00	0.00
PARTICIPACIONES	0.00	0.00	0.00	0.00	0.00	0.00
APORTACIONES	0.00	0.00	0.00	0.00	0.00	0.00
CONVENIOS	0.00	0.00	0.00	0.00	0.00	0.00
<b>DEUDA PÚBLICA</b>	0.00	0.00	0.00	0.00	0.00	0.00
AMORTIZACIÓN DE LA DEUDA PÚBLICA	0.00	0.00	0.00	0.00	0.00	0.00
INTERESES DE LA DEUDA PÚBLICA	0.00	0.00	0.00	0.00	0.00	0.00
COMISIONES DE LA DEUDA PÚBLICA	0.00	0.00	0.00	0.00	0.00	0.00
GASTOS DE LA DEUDA PÚBLICA	0.00	0.00	0.00	0.00	0.00	0.00
COSTO POR COBERTURAS	0.00	0.00	0.00	0.00	0.00	0.00
APOYOS FINANCIEROS	0.00	0.00	0.00	0.00	0.00	0.00
ADEUDOS DE EJERCICIOS FISCALES ANTERIORES (ADEFAS)	0.00	0.00	0.00	0.00	0.00	0.00



**INSTITUTO MUNICIPAL DE PLANEACION URBANA DE CULIACAN  
ESTADO ANALITICO DEL EJERCICIO DEL PRESUPUESTO DE EGRESOS  
CLASIFICACION POR OBJETO DEL GASTO (CAPITULO - CONCEPTO)  
DEL 1 DE ENERO AL 31 DE MARZO DE 2023**

IPT-EAEPEOGCC-14-2303

Concepto	Egresos					Subejercicio
	Aprobado	Ampliaciones/ (Reducciones)	Modificado	Devengado	Pagado	
	(1)	(2)	3 = (1 + 2)	(4)	(5)	

**TOTAL DEL GASTO**

1,482,024.80

4,544,412.18

230,003.67

3,062,387.38

230,003.67

4,314,408.51

Bajo protesta de decir verdad declaramos que los Estados Financieros y sus notas, son razonablemente correctos y son responsabilidad del emisor.

ALBERTO G. MEDRANO CONTRERAS

AZUCENA PEREZ OJEDA

DIRECTOR GENERAL

COORDINADORA ADMINISTRATIVA

INSTITUTO MUNICIPAL DE PLANEACION URBANA DE CULIACAN  
 ESTADO ANALITICO DEL EJERCICIO DEL PRESUPUESTO DE EGRESOS  
 CLASIFICACION FUNCIONAL (FINALIDAD Y FUNCION)  
 DEL 1 DE ENERO AL 31 DE MARZO DE 2023


IPT-EAEPECFG-15-2303

Concepto	Egresos					Subejercicio
	Aprobado	Ampliaciones/ (Reducciones)	Modificado	Devengado	Pagado	
	(1)	(2)	3 = (1 + 2)	(4)	(5)	

**GOBIERNO**

- LEGISLACIÓN
- JUSTICIA
- COORDINACIÓN DE LA POLÍTICA DE GOBIERNO
- RELACIONES EXTERIORES
- ASUNTOS FINANCIEROS Y HACENDARIOS
- SEGURIDAD NACIONAL
- ASUNTOS DE ORDEN PÚBLICO Y DE SEGURIDAD INTERIOR
- OTROS SERVICIOS GENERALES
- DESARROLLO SOCIAL**
- PROTECCIÓN AMBIENTAL
- VIVIENDA Y SERVICIOS A LA COMUNIDAD
- SALUD
- RECREACIÓN, CULTURA Y OTRAS MANIFESTACIONES SOCIALES
- EDUCACIÓN
- PROTECCIÓN SOCIAL
- OTROS ASUNTOS SOCIALES
- DESARROLLO ECONÓMICO**
- ASUNTOS ECONÓMICOS, COMERCIALES Y LABORALES EN GENERAL
- AGROPECUARIA, SILVICULTURA, PESCA Y CAZA
- COMBUSTIBLES Y ENERGÍA
- MINERÍA, MANUFACTURAS Y CONSTRUCCIÓN
- TRANSPORTE
- COMUNICACIONES

	1,482,024.80	3,062,387.38	4,544,412.18	230,003.67	230,003.67	4,314,408.51
	1,482,024.80	3,062,387.38	4,544,412.18	230,003.67	230,003.67	4,314,408.51





**INSTITUTO MUNICIPAL DE PLANEACION URBANA DE CULIACAN**  
**ESTADO ANALITICO DEL EJERCICIO DEL PRESUPUESTO DE EGRESOS**  
**CLASIFICACION FUNCIONAL (FINALIDAD Y FUNCION)**  
**DEL 1 DE ENERO AL 31 DE MARZO DE 2023**

IPT-EAEPECFG-15-2303

Concepto	Egresos					Subejercicio
	Aprobado	Ampliaciones/ (Reducciones)	Modificado	Devengado	Pagado	
	(1)	(2)	3 = (1 + 2)	(4)	(5)	

TURISMO

CIENCIA, TECNOLOGÍA E INNOVACIÓN

OTRAS INDUSTRIAS Y OTROS ASUNTOS ECONÓMICOS

**OTRAS NO CLASIFICADAS EN FUNCIONES ANTERIORES**

TRANSACCIONES DE LA DEUDA PÚBLICA / COSTO FINANCIERO DE LA DEUDA

TRANSFERENCIAS, PARTICIPACIONES Y APORTACIONES ENTRE DIFERENTES NIVELES Y ÓRDENES DE GOBIERNO

SANEAMIENTO DEL SISTEMA FINANCIERO

ADEUDOS DE EJERCICIOS FISCALES ANTERIORES

**TOTAL DEL GASTO**

1,482,024.80

4,544,412.18

230,003.67

3,062,387.38

230,003.67

4,314,408.51

Bajo protesta de decir verdad declaramos que los Estados Financieros y sus notas, son razonablemente correctos y son responsabilidad del emisor.

ALBERTO G. MEDRANO CONTRERAS

AZUCENA PEREZ OJEDA

DIRECTOR GENERAL

COORDINADORA ADMINISTRATIVA



Identificación del Crédito o Instrumento	Contratación / Colocación	Amortización	Endeudamiento Neto
	A	B	C = A - B
<b>Créditos Bancarios</b>			
<b>Total Créditos Bancarios</b>	<b>0.00</b>	<b>0.00</b>	<b>0.00</b>
<b>Otros Instrumentos de Deuda</b>			
<b>Total Otros Instrumentos de Deuda</b>	<b>0.00</b>	<b>0.00</b>	<b>0.00</b>
<b>TOTAL</b>	<b>0.00</b>	<b>0.00</b>	<b>0.00</b>

Bajo protesta de decir verdad declaramos que los Estados Financieros y sus notas, son razonablemente correctos y son responsabilidad del emisor.

ALBERTO E. MEDRANO CONTRERAS

AZUCENA PEREZ OJEDA

DIRECTOR GENERAL

COORDINADORA ADMINISTRATIVA

Identificación del Crédito o Instrumento	Devengado	Pagado
	A	B
<b>Créditos Bancarios</b>		
<b>Total de Intereses de Créditos Bancarios</b>	<b>0.00</b>	<b>0.00</b>
<b>Otros Instrumentos de Deuda</b>		
<b>Total de Intereses de Otros Instrumentos de Deuda</b>	<b>0.00</b>	<b>0.00</b>
<b>TOTAL</b>	<b>0.00</b>	<b>0.00</b>

Bajo protesta de decir verdad declaramos que los Estados Financieros y sus notas, son razonablemente correctos y son responsabilidad del emisor.

ALBERTO C. MEDRANO CONTRERAS

AZUCENA PEREZ OJEDA

DIRECTOR GENERAL

COORDINADORA ADMINISTRATIVA

Concepto	Estimado/Aprobado	Devengado	Recaudado/Pagado
<b>I. Ingresos Presupuestarios</b>			
000000 - Ingresos Derivados de Financiamientos	0.00	0.00	0.00
100000 - Impuestos	0.00	0.00	0.00
200000 - Cuotas y Aportaciones de Seguridad Social	0.00	0.00	0.00
300000 - Contribuciones de Mejoras	0.00	0.00	0.00
400000 - Derechos	0.00	0.00	0.00
500000 - Productos	0.00	8,290.97	8,290.97
600000 - Aprovechamientos	0.00	0.00	0.00
700000 - Ingresos por Venta de Bienes, Prestación de Servicios y Otros Ingresos	0.00	0.00	0.00
800000 - Participaciones, Aportaciones, Convenios, Incentivos Derivados de la Cola	0.00	0.00	0.00
900000 - Transferencias, Asignaciones, Subsidios y Subvenciones, y Pensiones y Jt	1,482,024.80	392,371.00	392,371.00
<b>Total Ingresos Presupuestarios</b>	<b>1,482,024.80</b>	<b>400,661.97</b>	<b>400,661.97</b>
<b>II. Egresos Presupuestarios</b>			
100000 - SERVICIOS PERSONALES	0.00	0.00	0.00
200000 - MATERIALES Y SUMINISTROS	462,282.78	107,176.06	107,176.06
300000 - SERVICIOS GENERALES	806,942.02	122,827.61	122,827.61
400000 - TRANSFERENCIAS, ASIGNACIONES, SUBSIDIOS Y OTRAS AYUDAS	0.00	0.00	0.00
500000 - BIENES MUEBLES, INMUEBLES E INTANGIBLES	212,800.00	0.00	0.00
600000 - INVERSIÓN PÚBLICA	0.00	0.00	0.00
700000 - INVERSIONES FINANCIERAS Y OTRAS PROVISIONES	0.00	0.00	0.00
800000 - PARTICIPACIONES Y APORTACIONES	0.00	0.00	0.00
<b>Total Egresos Presupuestarios</b>	<b>1,482,024.80</b>	<b>230,003.67</b>	<b>230,003.67</b>
<b>III. Total Flujo de Fondos</b>	<b>0.00</b>	<b>170,658.30</b>	<b>170,658.30</b>

Bajo protesta de decir verdad declaramos que los Estados Financieros y sus notas, son razonablemente correctos y son responsabilidad del emisor.

ALBERTO G. MEDRANO CONTRERAS

DIRECTOR GENERAL

AZUCENA PEREZ OJEDA

COORDINADORA ADMINISTRATIVA



## Avance Financiero Primer Trimestre 2023

### Información Programática

Tel. (667) 758 0171 / 758 01 01

Mariano Escobedo Ote. no. 20, esquina con Ruperto Paliza. Col. Centro. C.P. 80000, Culiacán, Sinaloa, México.

IMPLANCULIACAN.GOB.MX





**INSTITUTO MUNICIPAL DE PLANEACION URBANA DE CULIACAN**  
**GASTO POR CATEGORIA PROGRAMATICA**  
**DEL 1 DE ENERO AL 31 DE MARZO DE 2023**

IPG-GCP-19-2303

Clave	Concepto	Egresos					Subejercicio 6 = (3 - 4)
		Aprobado	Ampliaciones/ (Reducciones)	Modificado	Devengado	Pagado	
		1	2	3 = (1 + 2)	4	5	
<b>Programas</b>							
	<b>Subsidios: Sector Social y Privado o Entidades Federativas y Municipios</b>	0.00	0.00	0.00	0.00	0.00	0.00
S	Sujetos a Reglas de Operación	-	-	-	-	-	-
U	Otros Subsidios	-	-	-	-	-	-
	<b>Desempeño de las Funciones</b>	1,482,024.80	3,062,387.38	4,544,412.18	230,003.67	230,003.67	4,314,408.51
A	Funciones de las Fuerzas Armadas (Únicamente Gobierno Federal)	-	-	-	-	-	-
E	Prestación de Servicios Públicos	1,482,024.80	3,062,387.38	4,544,412.18	230,003.67	230,003.67	4,314,408.51
B	Provisión de Bienes Públicos	-	-	-	-	-	-
P	Planeación, seguimiento y evaluación de políticas públicas	-	-	-	-	-	-
F	Promoción y fomento	-	-	-	-	-	-
G	Regulación y supervisión	-	-	-	-	-	-
R	Específicos	-	-	-	-	-	-
K	Proyectos de Inversión	-	-	-	-	-	-
	<b>Administrativos y de Apoyo</b>	0.00	0.00	0.00	0.00	0.00	0.00
M	Apoyo al proceso presupuestario y para mejorar la eficiencia institucional	-	-	-	-	-	-
O	Apoyo a la función pública y al mejoramiento de la gestión	-	-	-	-	-	-
W	Operaciones ajenas	-	-	-	-	-	-
	<b>Compromisos</b>	0.00	0.00	0.00	0.00	0.00	0.00
L	Obligaciones de cumplimiento de resolución jurisdiccional	-	-	-	-	-	-
N	Desastres Naturales	-	-	-	-	-	-
	<b>Obligaciones</b>	0.00	0.00	0.00	0.00	0.00	0.00
Y	Aportaciones a fondos de estabilización	-	-	-	-	-	-
J	Pensiones y jubilaciones	-	-	-	-	-	-
T	Aportaciones a la seguridad social	-	-	-	-	-	-
Z	Aportaciones a fondos de inversión y reestructura de pensiones	-	-	-	-	-	-
	<b>Programas de Gasto Federalizado (Gobierno Federal)</b>	0.00	0.00	0.00	0.00	0.00	0.00
I	Gasto Federalizado	-	-	-	-	-	-
C	Participaciones a entidades federativas y municipios	-	-	-	-	-	-
D	Costo financiero, deuda o apoyos a deudores y ahorradores de la banca	-	-	-	-	-	-
H	Adeudos de ejercicios fiscales anteriores	-	-	-	-	-	-
	<b>Total del Gasto</b>	1,482,024.80	3,062,387.38	4,544,412.18	230,003.67	230,003.67	4,314,408.51

Bajo protesta de decir verdad declaramos que los Estados Financieros y sus notas, son razonablemente correctos y son responsabilidad del emisor.

ALBERTO C. MEDRANO CONTRERAS

AZUCENA PEREZ OJEDA

DIRECTOR GENERAL

COORDINADORA ADMINISTRATIVA



**INSTITUTO MUNICIPAL DE PLANEACION URBANA DE CULIACAN**  
**PROGRAMAS Y PROYECTOS DE INVERSION**  
**DEL 1 DE ENERO AL 31 DE MARZO DE 2023**

IPG-PPI-20-2303

Programas y Proyectos de Inversión	Clave	Costo Total	Egresos Aprobado	Egresos Modificado	Egresos Devengado	Egresos Pagado	Porcentaje de Avance 0				
							Deven/Aprob	Deven/Modif	Pagado/Aprob	Pagado/Modif	
							A	B	C	D	E
<b>Total</b>		0.00	0.00	0.00	0.00	0.00	0.00	0.00	0.00	0.00	0.00
<b>Programas de Inversión</b>											
Programa de Inversión de Mantenimiento		0.00	0.00	0.00	0.00	0.00	0.00	0.00	0.00	0.00	0.00
Programa de Estudios de Preinversión		0.00	0.00	0.00	0.00	0.00	0.00	0.00	0.00	0.00	0.00
<b>Programas con Inversión Concluida</b>											
Programa de Inversión de Mantenimiento		0.00	0.00	0.00	0.00	0.00	0.00	0.00	0.00	0.00	0.00
Programa de Estudios de Preinversión		0.00	0.00	0.00	0.00	0.00	0.00	0.00	0.00	0.00	0.00
<b>Programas con Inversión en Proceso</b>											
Programa de Inversión de Adquisiciones		0.00	0.00	0.00	0.00	0.00	0.00	0.00	0.00	0.00	0.00
Programa de Inversión de Mantenimiento		0.00	0.00	0.00	0.00	0.00	0.00	0.00	0.00	0.00	0.00
Otros Programas de Inversión		0.00	0.00	0.00	0.00	0.00	0.00	0.00	0.00	0.00	0.00
Programa de Estudios de Preinversión		0.00	0.00	0.00	0.00	0.00	0.00	0.00	0.00	0.00	0.00
<b>Proyectos de Inversión</b>											
Proyecto de Inversión de Infraestructura Económica		0.00	0.00	0.00	0.00	0.00	0.00	0.00	0.00	0.00	0.00
Proyecto de Inversión de Infraestructura Social		0.00	0.00	0.00	0.00	0.00	0.00	0.00	0.00	0.00	0.00
Proyecto de Inversión de Infraestructura Gubernamental		0.00	0.00	0.00	0.00	0.00	0.00	0.00	0.00	0.00	0.00
Proyecto de Inversión de Inversión de Inmuebles		0.00	0.00	0.00	0.00	0.00	0.00	0.00	0.00	0.00	0.00
<b>Proyectos con Inversión Concluida</b>											
Proyecto de Inversión de Infraestructura Económica		0.00	0.00	0.00	0.00	0.00	0.00	0.00	0.00	0.00	0.00
Proyecto de Inversión de Infraestructura Social		0.00	0.00	0.00	0.00	0.00	0.00	0.00	0.00	0.00	0.00
Proyecto de Inversión de Infraestructura Gubernamental		0.00	0.00	0.00	0.00	0.00	0.00	0.00	0.00	0.00	0.00
Proyecto de Inversión de Inversión de Inmuebles		0.00	0.00	0.00	0.00	0.00	0.00	0.00	0.00	0.00	0.00
<b>Proyectos con Inversión en Proceso</b>											
Proyecto de Inversión de Infraestructura Económica		0.00	0.00	0.00	0.00	0.00	0.00	0.00	0.00	0.00	0.00
Proyecto de Inversión de Infraestructura Social		0.00	0.00	0.00	0.00	0.00	0.00	0.00	0.00	0.00	0.00
Proyecto de Inversión de Infraestructura Gubernamental		0.00	0.00	0.00	0.00	0.00	0.00	0.00	0.00	0.00	0.00
Proyecto de Inversión de Inversión de Inmuebles		0.00	0.00	0.00	0.00	0.00	0.00	0.00	0.00	0.00	0.00

Bajo protesta de decir verdad declaramos que los Estados Financieros y sus notas, son razonablemente correctos y son responsabilidad del emisor.

ALBERTO G. MEDRANO CONTRERAS

AZUCENA PEREZ OJEDA

DIRECTOR GENERAL

COORDINADORA ADMINISTRATIVA



**INSTITUTO MUNICIPAL DE PLANEACION URBANA DE CULIACAN  
INDICADORES DE RESULTADOS POR PROGRAMA PRESUPUESTARIO  
DEL 1 DE ENERO AL 31 DE MARZO DE 2023**

IPG-IR-21-2303

Categoría Programática			Indicadores					Metas					Presupuesto (Pesos)							
			Denominación del Indicador	Nivel	Tipo	Dimensión a Medir	Unidad de Medida	Aprobada Anual	Aprobada del Periodo	Modificada Anual	Modificada del Periodo	Alcanzada	Porcentaje de cumplimiento		Aprobado Modificado	Devengado Pagado	Porcentaje de Devengado		Porcentaje de Pagado	
F	SF	PP											Alc./ Aprob	Alc./ Modif			Deven/ Aprob	Deven/ Modif	Pagado/ Aprob	Pagado/ Modif
TOTAL DEL GASTO EN LOS PROGRAMAS PRESUPUESTARIOS ASOCIADOS A INDICADORES													0.00	0.00	0.00	0.00	0.00	0.00	0.00	
TOTAL DEL GASTO EN LOS PROGRAMAS PRESUPUESTARIOS NO ASOCIADOS A INDICADORES													1,482,024.80	4,544,412.18	230,003.67	230,003.67	15.52	5.06	15.52	5.06
TOTAL DEL GASTO EN LOS PROGRAMAS PRESUPUESTARIOS POR ENTIDAD FISCALIZABLE													1,482,024.80	4,544,412.18	230,003.67	230,003.67	15.52	5.06	15.52	5.06

Bajo protesta de decir verdad declaramos que los Estados Financieros y sus notas, son razonablemente correctos y son responsabilidad del emisor.

ALBERTO G. MEDRANO CONTRERAS

DIRECTOR GENERAL

AZUCENA PEREZ OJEDA

COORDINADORA ADMINISTRATIVA