

*Culiacán de Rosales, Sinaloa a 09 de noviembre de 2021*

**Lic. Emma Guadalupe Félix Rivera**  
**Auditora Superior del Estado de Sinaloa**  
**Congreso del Estado de Sinaloa**  
**Presente.-**

En cumplimiento a lo señalado en los artículos 38 y 42 de la Ley de Auditoría Superior del Estado de Sinaloa, remito ante usted el **Tercer Informe Trimestral de Avance de Gestión Financiera**, correspondiente al periodo de julio a septiembre del año 2021.

Por tal motivo adjunto al presente oficio los siguientes documentos en versión impresa y archivos electrónicos:

**Información Contable:**

- a) Estado de Actividades
- b) Estado de Situación Financiera
- c) Estado de Variación en la Hacienda Pública
- d) Estado de Cambios en la Situación Financiera
- e) Estado de Flujos de Efectivo
- f) Notas a los Estados Financieros:
  - a. Notas de Desglose
  - b. Notas de Memoria, y
  - c. Notas de Gestión Administrativa.
- g) Informes sobre Pasivos Contingentes
- h) Estado Analítico del Activo
- i) Estado Analítico de la Deuda y Otros Pasivos

**Información Presupuestaria:**

- a) Estado Analítico de Ingresos
- b) Estado Analítico de Ingresos por Rubro, Tipo, Clase y Concepto
- c) Estado Analítico del Ejercicio del Presupuesto de Egresos en Clasificación Administrativa
- d) Estado Analítico del Ejercicio del Presupuesto de Egresos en Clasificación Económica por Tipo de Gasto
- e) Estado Analítico del Ejercicio del Presupuesto de Egresos por Objeto del Gasto por Capítulo y Concepto
- f) Estado Analítico del Ejercicio del Presupuesto de Egresos en Clasificación Funcional del Gasto
- g) Endeudamiento neto
- h) Intereses de la Deuda

IMP/367/2021

- i) Flujo de Fondos

**Información Programática:**

- a) Gasto por Categoría Programática
- b) Programas y Proyectos de Inversión
- c) Indicadores de Resultados

**Información Adicional:**

- a) Balanza de Comprobación
- b) Analíticas de Saldos
- c) Auxiliar de Mayor
- d) Diario General
- e) Conciliaciones Bancarias Firmadas, con los auxiliares contables y los estados de cuenta bancarios correspondientes
- f) Pólizas de Diario Firmadas, con su documentación comprobatoria y justificativa
- g) Pólizas de Ingresos Firmadas, con su documentación comprobatoria y justificativa
- h) Pólizas de Egresos Firmadas, con su documentación comprobatoria y justificativa
- i) Informe de Adquisiciones de Activos Fijos
- j) Informe de Bajas de Activos Fijos
- k) Reporte de Inversión en Obra Pública por Programa y Modalidad

10 NOV '21 AM 11:36

**Base de Datos:**

- Reporte de Transacciones.
- Reporte de Transacciones Presupuestales de Ingresos.
- Reporte de Transacciones Presupuestales de Egresos.
- Reporte de Obra Pública.



Sin más por el momento quedo de usted a sus apreciables órdenes.

Atentamente

**Arg. Alberto Gerardo Medrano Contreras**  
Director General

C.c.p. Archivo  
\*APO

Clase 1 Cuadernillo  
y 1 CD

IMP/368/2021

Culiacán de Rosales, Sinaloa a 09 de noviembre de 2021

**Lic. Isael Guillermina Soto González**  
**Tesorera del Ayuntamiento de Culiacán**  
**Presente.-**

En cumplimiento a lo señalado en los artículos 38 y 42 de la Ley de Auditoría Superior del Estado de Sinaloa, remito ante usted el Acuse de Entrega del **Tercer Informe Trimestral de Avance de Gestión Financiera**, correspondiente al periodo de julio a septiembre del año 2021.

Sin más por el momento quedo de usted a sus apreciables órdenes.

Atentamente:

  
**Arq. Alberto Gerardo Medrano Contreras**  
**Director General**

C.c.p. Archivo  
\*APO



# IMPLAN

INSTITUTO MUNICIPAL DE PLANEACIÓN URBANA DE CULIACÁN

Avance Financiero  
Tercer Trimestre 2021

Información Contable



Tel. (667) 758 0171 / 758 0101

Mariano Escobedo Ote. no. 20, esquina con Ruperto Paliza. Col. Centro. C.P. 80000, Culiacán, Sinaloa, México.



	2021	2020
--	------	------

**INGRESOS Y OTROS BENEFICIOS**

**INGRESOS DE GESTIÓN**

- Impuestos
- Cuotas y Aportaciones de Seguridad Social
- Contribuciones de Mejoras
- Derechos
- Productos
- Aprovechamientos
- Ingresos por Venta de Bienes y Prestación de Servicios

**PARTICIPACIONES, APORTACIONES, CONVENIOS, INCENTIVOS DERIVADOS DE LA COLABORACIÓN FISCAL, FONDOS DISTINTOS DE APORTACIONES, TRANSFERENCIAS, ASIGNACIONES, SUBSIDIOS Y SUBVENCIONES, Y PENSIONES Y JUBILACIONES**

Participaciones, Aportaciones, Convenios, Incentivos Derivados de la Colaboración Fiscal y Fondos Distintos de Aportaciones		
Transferencias, Asignaciones, Subsidios y Subvenciones, y Pensiones y Jubilaciones	4,087,885.97	3,726,251.35

**OTROS INGRESOS Y BENEFICIOS**

- Ingresos Financieros
- Incremento por Variación de Inventarios
- Disminución del Exceso de Estimaciones por Pérdida o Deterioro u Obsolescencia
- Disminución del Exceso de Provisiones
- Otros Ingresos y Beneficios Varios

<b>Total de Ingresos y Otros Beneficios</b>	<b>4,087,885.97</b>	<b>3,726,251.35</b>
---	---------------------	---------------------

**GASTOS Y OTRAS PERDIDAS**

**GASTOS DE FUNCIONAMIENTO**

Servicios Personales		
Materiales y Suministros	209,907.16	182,344.66
Servicios Generales	3,143,453.44	649,461.63

**TRANSFERENCIAS, ASIGNACIONES, SUBSIDIOS Y OTRAS AYUDAS**

- Transferencias Internas y Asignaciones al Sector Público
- Transferencias al Resto del Sector Público
- Subsidios y Subvenciones
- Ayudas Sociales
- Pensiones y Jubilaciones
- Transferencias a Fideicomisos, Mandatos y Contratos Análogos
- Transferencias a la Seguridad Social
- Donativos
- Transferencias al Exterior

**PARTICIPACIONES Y APORTACIONES**

- Participaciones
- Aportaciones
- Convenios

**INTERESES, COMISIONES Y OTROS GASTOS DE LA DEUDA PÚBLICA**

- Intereses de la Deuda Pública
- Comisiones de la Deuda Pública
- Gastos de la Deuda Pública
- Costo por Coberturas
- Apoyos Financieros

**OTROS GASTOS Y PÉRDIDAS EXTRAORDINARIAS**



INSTITUTO MUNICIPAL DE PLANEACION URBANA DE CULIACAN  
 ESTADO DE ACTIVIDADES  
 DEL 1 DE ENERO AL 30 DE SEPTIEMBRE DE 2021  
 (Cifras en Pesos)

IC-EA-01-2109

	2021	2020
Estimaciones, Depreciaciones, Deterioros, Obsolescencia y Amortizaciones	198,293.49	235,156.96
Provisiones		
Disminución de Inventarios		
Aumento por Insuficiencia de Estimaciones por Pérdida o Deterioro u Obsolescencia		
Aumento por Insuficiencia de Provisiones		
Otros Gastos		
<b>INVERSIÓN PÚBLICA</b>		
Inversión Pública no Capitalizable		
<b>Total de Gastos y Otras Pérdidas</b>	<b>3,551,654.09</b>	<b>1,066,963.25</b>
<b>Resultados del Ejercicio (Ahorro/Desahorro)</b>	<b>536,231.88</b>	<b>2,659,288.10</b>

Bajo protesta de decir verdad declaramos que los Estados Financieros y sus Notas, son razonablemente correctos y son responsabilidad del emisor

ALBERTO G. MEDRANO CONTRERAS

AZUCENA PEREZ OJEDA

DIRECTOR GENERAL

COORDINADORA ADMINISTRATIVA



**INSTITUTO MUNICIPAL DE PLANEACION URBANA DE CULIACAN**  
**ESTADO DE SITUACION FINANCIERA**  
**AL 30 DE SEPTIEMBRE DE 2021**  
**(Cifras en Pesos)**

IC-ESF-02-2109

	2021	2020		2021	2020
<b>ACTIVO</b>			<b>PASIVO</b>		
<b>ACTIVO CIRCULANTE</b>			<b>PASIVO CIRCULANTE</b>		
Efectivo y Equivalentes	3,947,366.46	3,363,167.07	Cuentas por Pagar a Corto Plazo	1,932,064.37	1,990,867.19
Derechos a Recibir Efectivo o Equivalentes	3,701,631.31	3,996,858.02	Documentos por Pagar a Corto Plazo		
Derechos a Recibir Bienes o Servicios	6,516.03	6,516.03	Porción a Corto Plazo de la Deuda Pública a Largo Plazo		
Inventarios			Títulos y Valores a Corto Plazo		
Almacenes			Pasivos Diferidos a Corto Plazo		
Estimación por Pérdida o Deterioro de Activos Circulantes			Fondos y Bienes de Terceros en Garantía y/o Administración a Corto Plazo		
Otros Activos Circulantes			Provisiones a Corto Plazo		
<b>Total de Activos Circulantes</b>	<b>7,655,513.80</b>	<b>7,366,541.12</b>	Otros Pasivos a Corto Plazo		
<b>ACTIVO NO CIRCULANTE</b>			<b>Total de Pasivos Circulantes</b>	<b>1,932,064.37</b>	<b>1,990,867.19</b>
Inversiones Financieras a Largo Plazo			<b>PASIVO NO CIRCULANTE</b>		
Derechos a Recibir Efectivo o Equivalentes a Largo Plazo			Cuentas por Pagar a Largo Plazo		
Bienes Inmuebles, Infraestructura y Construcciones en Proceso			Documentos por Pagar a Largo Plazo		
Bienes Muebles	2,428,241.33	2,416,532.92	Deuda Pública a Largo Plazo		
Activos Intangibles	55,031.10	55,031.10	Pasivos Diferidos a Largo Plazo		
Depreciación, Deterioro y Amortización Acumulada de Bienes	-1,950,372.97	-1,831,894.23	Fondos y Bienes de Terceros en Garantía y/o Administración a Largo Plazo		
Activos Diferidos			Provisiones a Largo Plazo		
Estimación por Pérdida o Deterioro de Activos no Circulantes			<b>Total de Pasivos No Circulantes</b>		
Otros Activos no Circulantes			<b>TOTAL DEL PASIVO</b>	<b>1,932,064.37</b>	<b>1,990,867.19</b>
<b>Total de Activos No Circulantes</b>	<b>532,899.46</b>	<b>639,669.79</b>	<b>HACIENDA PÚBLICA/PATRIMONIO</b>		
<b>TOTAL DEL ACTIVO</b>	<b>8,188,413.26</b>	<b>8,006,210.91</b>	<b>HACIENDA PÚBLICA/PATRIMONIO CONTRIBUIDO</b>		
			Aportaciones		
			Donaciones de Capital		
			Actualización de la Hacienda Pública/Patrimonio	1,274,289.12	1,274,289.12
			<b>HACIENDA PÚBLICA /PATRIMONIO GENERADO</b>		
			Resultados del Ejercicio (Ahorro/ Desahorro)	536,231.88	2,659,288.10
			Resultados de Ejercicios Anteriores	4,090,444.42	1,726,383.03
			Revalúos	730.92	730.92
			Reservas		
			Rectificaciones de Resultados de Ejercicios Anteriores	354,652.55	354,652.55
			<b>EXCESO O INSUFICIENCIA EN LA ACTUALIZACIÓN DE LA</b>		
			<b>HACIENDA PÚBLICA/ PATRIMONIO</b>		
			Resultado por Posición Monetaria		
			Resultado por Tenencia de Activos no Monetarios		
			<b>Total Hacienda Pública/Patrimonio</b>	<b>6,256,348.89</b>	<b>6,015,343.72</b>
			<b>Total del Pasivo y Hacienda Pública/Patrimonio</b>	<b>8,188,413.26</b>	<b>8,006,210.91</b>

Bajo protesta de decir verdad declaramos que los Estados Financieros y sus Notas, son razonablemente correctos y son responsabilidad del emisor

ALBERTO G. MEDRANO CONTRERAS

DIRECTOR GENERAL

AZUCENA PEREZ OJEDA

COORDINADORA ADMINISTRATIVA

INSTITUTO MUNICIPAL DE PLANEACION URBANA DE CULIACAN  
ESTADO DE VARIACION EN LA HACIENDA PUBLICA  
DEL 1 DE ENERO AL 30 DE SEPTIEMBRE DE 2021  
(Cifras en Pesos)

IC-EVHP-03-2109

Concepto	Hacienda Publica / Patrimonio Contribuido	Hacienda Publica / Patrimonio Generado de Ejercicios Anteriores	Hacienda Publica / Patrimonio Generado del Ejercicio	Exceso o Insuficiencia en la Actualización de la Hacienda Pública / Patrimonio	TOTAL
<b>Hacienda Pública / Patrimonio Contribuido Neto de 2020</b>	<b>1,274,289.12</b>				<b>1,274,289.12</b>
Aportaciones	0.00				0.00
Donaciones de Capital	0.00				0.00
Actualización de la Hacienda Pública/Patrimonio	1,274,289.12				1,274,289.12
<b>Hacienda Pública / Patrimonio Generado Neto de 2020</b>		<b>2,081,766.50</b>	<b>2,659,288.10</b>		<b>4,741,054.60</b>
Resultados del Ejercicio (Ahorro/Desahorro)			2,659,288.10		2,659,288.10
Resultados de Ejercicios Anteriores		1,726,383.03			1,726,383.03
Revalúos		730.92			730.92
Reservas		0.00			0.00
Rectificaciones de Resultados de Ejercicios Anteriores		354,652.55			354,652.55
<b>Exceso o Insuficiencia en la Actualización de la Hacienda Pública/Patrimonio Neto de 2020</b>				<b>0.00</b>	<b>0.00</b>
Resultado por Posición Monetaria				0.00	0.00
Resultado por Tenencia de Activos no Monetarios				0.00	0.00
<b>Hacienda Pública / Patrimonio Neto Final de 2020</b>	<b>1,274,289.12</b>	<b>2,081,766.50</b>	<b>2,659,288.10</b>	<b>0.00</b>	<b>6,015,343.72</b>
<b>Cambios en la Hacienda Pública / Patrimonio Contribuido Neto de 2021</b>	<b>0.00</b>				<b>0.00</b>
Aportaciones	0.00				0.00
Donaciones de Capital	0.00				0.00
Actualización de la Hacienda Pública/Patrimonio	0.00				0.00
<b>Variaciones de la Hacienda Pública / Patrimonio Generado Neto de 2021</b>		<b>2,364,061.39</b>	<b>-2,123,056.22</b>		<b>241,005.17</b>
Resultados del Ejercicio (Ahorro/Desahorro)			536,231.88		536,231.88
Resultados de Ejercicios Anteriores		2,364,061.39	-2,659,288.10		-295,226.71
Revalúos			0.00		0.00
Reservas			0.00		0.00
Rectificaciones de Resultados de Ejercicios Anteriores			0.00		0.00
<b>Cambios en el Exceso o Insuficiencia en la Actualización de la Hacienda Pública/Patrimonio Neto de 2021</b>				<b>0.00</b>	<b>0.00</b>
Resultado por Posición Monetaria				0.00	0.00
Resultado por Tenencia de Activos no Monetarios				0.00	0.00
<b>Hacienda Pública / Patrimonio Neto Final de 2021</b>	<b>1,274,289.12</b>	<b>4,445,827.89</b>	<b>536,231.88</b>	<b>0.00</b>	<b>6,256,348.89</b>

Bajo protesta de decir verdad declaramos que los Estados Financieros y sus Notas, son razonablemente correctos y son responsabilidad del emisor

ALBERTO G. MEDRANO CONTRERAS

DIRECTOR GENERAL

AZUCENA PEREZ OJEDA

COORDINADORA ADMINISTRATIVA



	ORÍGEN	APLICACIÓN
<b>ACTIVO</b>		<b>182,202.35</b>
<b>ACTIVO CIRCULANTE</b>		<b>288,972.68</b>
Efectivo y Equivalentes		584,199.39
Derechos a Recibir Efectivo o Equivalentes	295,226.71	
Derechos a Recibir Bienes o Servicios		
Inventarios		
Almacenes		
Estimación por Pérdida o Deterioro de Activos Circulantes		
Otros Activos Circulantes		
<b>ACTIVO NO CIRCULANTE</b>	<b>106,770.33</b>	
Inversiones Financieras a Largo Plazo		
Derechos a Recibir Efectivo o Equivalentes a Largo Plazo		
Bienes Inmuebles, Infraestructura y Construcciones en Proceso		
Bienes Muebles		11,708.41
Activos Intangibles		
Depreciación, Deterioro y Amortización Acumulada de Bienes	118,478.74	
Activos Diferidos		
Estimación por Pérdida o Deterioro de Activos no Circulantes		
Otros Activos no Circulantes		
<b>PASIVO</b>		<b>58,802.82</b>
<b>PASIVO CIRCULANTE</b>		<b>58,802.82</b>
Cuentas por Pagar a Corto Plazo		58,802.82
Documentos por Pagar a Corto Plazo		
Porción a Corto Plazo de la Deuda Pública a Largo Plazo		
Títulos y Valores a Corto Plazo		
Pasivos Diferidos a Corto Plazo		
Fondos y Bienes de Terceros en Garantía y/o Administración a Corto Plazo		
Provisiones a Corto Plazo		
Otros Pasivos a Corto Plazo		
<b>PASIVO NO CIRCULANTE</b>		
Cuentas por Pagar a Largo Plazo		
Documentos por Pagar a Largo Plazo		
Deuda Pública a Largo Plazo		
Pasivos Diferidos a Largo Plazo		
Fondos y Bienes de Terceros en Garantía y/o Administración a Largo Plazo		
Provisiones a Largo Plazo		
<b>HACIENDA PUBLICA/ PATRIMONIO</b>	<b>241,005.17</b>	
<b>HACIENDA PUBLICA/PATRIMONIO CONTRIBUIDO</b>		
Aportaciones		
Donaciones de Capital		
Actualización de la Hacienda Pública/Patrimonio		
<b>HACIENDA PUBLICA /PATRIMONIO GENERADO</b>	<b>241,005.17</b>	
Resultados del Ejercicio (Ahorro/ Desahorro)		2,123,056.22
Resultados de Ejercicios Anteriores	2,364,061.39	
Revalúos		
Reservas		
Rectificaciones de Resultados de Ejercicios Anteriores		
<b>EXCESO O INSUFICIENCIA EN LA ACTUALIZACION DE LA HACIENDA PUBLICA/PATRIMONIO</b>		
Resultado por Posición Monetaria		
Resultado por Tenencia de Activos no Monetarios		

Bajo protesta de decir verdad declaramos que los Estados Financieros y sus Notas, son razonablemente correctos y son responsabilidad del emisor

ALBERTO G. MEDRANO CONTRERAS

AZUCENA PEREZ OJEDA

DIRECTOR GENERAL

COORDINADORA ADMINISTRATIVA

CONCEPTO	2021	2020
<b>Flujos de Efectivo de las Actividades de Operación</b>		
<b>Origen</b>	<b>4,087,885.97</b>	<b>3,726,251.35</b>
Impuestos	0.00	0.00
Cuotas y Aportaciones de Seguridad Social	0.00	0.00
Contribuciones de mejoras	0.00	0.00
Derechos	0.00	0.00
Productos	0.00	0.00
Aprovechamientos	0.00	0.00
Ingresos por Venta de Bienes y Prestación de Servicios	0.00	0.00
Participaciones, Aportaciones, Convenios, Incentivos Derivados de la Colaboración Fiscal y Fondos Distintos de Aportaciones	0.00	0.00
Transferencias, Asignaciones, Subsidios y Subvenciones, y Pensiones y Jubilaciones	4,087,885.97	3,726,251.35
Otros Orígenes de Operación	0.00	0.00
<b>Aplicación</b>	<b>3,551,654.09</b>	<b>1,066,963.25</b>
Servicios Personales	0.00	0.00
Materiales y Suministros	209,907.16	182,344.66
Servicios Generales	3,143,453.44	649,461.63
Transferencias Internas y Asignaciones al Sector Público	0.00	0.00
Transferencias al resto del Sector Público	0.00	0.00
Subsidios y Subvenciones	0.00	0.00
Ayudas Sociales	0.00	0.00
Pensiones y Jubilaciones	0.00	0.00
Transferencias a Fideicomisos, Mandatos y Contratos Análogos	0.00	0.00
Transferencias a la Seguridad Social	0.00	0.00
Donativos	0.00	0.00
Transferencias al Exterior	0.00	0.00
Participaciones	0.00	0.00
Aportaciones	0.00	0.00
Convenios	0.00	0.00
Otras Aplicaciones de Operación	198,293.49	235,156.96
<b>Flujos netos de Efectivo por Actividades de Operación</b>	<b>536,231.88</b>	<b>2,659,288.10</b>
<b>Flujos de Efectivo de las Actividades de Inversión</b>		
<b>Origen</b>	<b>2,931,752.46</b>	<b>500,030.53</b>
Bienes Inmuebles, Infraestructura y Construcciones en Proceso	0.00	0.00
Bienes Muebles	79,814.75	-132,933.32
Otros Orígenes de Inversión	2,851,937.71	632,963.85
<b>Aplicación</b>	<b>3,120,208.84</b>	<b>1,301,270.42</b>
Bienes Inmuebles, Infraestructura y Construcciones en Proceso	0.00	0.00
Bienes Muebles	91,523.16	100,314.80
Otras Aplicaciones de Inversión	3,028,685.68	1,200,955.62
<b>Flujos netos de Efectivo por Actividades de Inversión</b>	<b>-188,456.38</b>	<b>-801,239.89</b>
<b>Flujo de Efectivo de las Actividades de Financiamiento</b>		
<b>Origen</b>	<b>7,706,106.36</b>	<b>5,011,602.47</b>
Endeudamiento Neto	0.00	0.00
Interno	0.00	0.00
Externo	0.00	0.00
Otros Orígenes de Financiamiento	7,706,106.36	5,011,602.47
<b>Aplicación</b>	<b>7,469,682.47</b>	<b>4,884,199.54</b>
Servicios de la Deuda	0.00	0.00
Interno	0.00	0.00
Externo	0.00	0.00
Otras Aplicaciones de Financiamiento	7,469,682.47	4,884,199.54
<b>Flujos Netos de Efectivo por Actividades de Financiamiento</b>	<b>236,423.89</b>	<b>127,402.93</b>
<b>Incremento/Disminución Neta en el Efectivo y Equivalentes al Efectivo</b>	<b>584,199.39</b>	<b>1,985,451.14</b>
<b>Efectivo y Equivalentes al Efectivo al Inicio del Ejercicio</b>	<b>3,363,167.07</b>	<b>1,377,715.93</b>
<b>Efectivo y Equivalentes al Efectivo al Final del Ejercicio</b>	<b>3,947,366.46</b>	<b>3,363,167.07</b>

Bajo protesta de decir verdad declaramos que los Estados Financieros y sus Notas, son razonablemente correctos y son responsabilidad del emisor

ALBERTO G. MEDRANO CONTRÉRAS

AZUCENA PEREZ OJEDA

DIRECTOR GENERAL

COORDINADORA ADMINISTRATIVA

## I) Notas al Estado de Situación Financiera

### Activo

#### 1) Efectivo y Equivalentes

Descripción	2021	2020
Bancos/Tesorería	3,947,366.46	3,363,167.07

#### 2) Derechos a Recibir Efectivo y Equivalentes y Bienes o Servicios a Recibir

Descripción	2021	2020
Cuentas por Cobrar a Corto Plazo	3,701,631.31	3,996,858.02

#### 3) Bienes Disponibles para su Transformación o Consumo (inventarios)

#### 4) Inversiones Financieras

#### 5) Bienes Muebles, Inmuebles e Intangibles

Descripción	2021	2020
Mobiliario y Equipo de Administración	1,586,335.91	1,574,627.50
Mobiliario y Equipo Educativo y Recreativo	47,259.42	47,259.42
Vehículos y Equipo de Transporte	773,996.00	773,996.00
Maquinaria, Otros Equipos y Herramientas	20,650.00	20,650.00

#### 6) Estimaciones y Deterioros

Descripción	2021	2020
Depreciación Acumulada de Bienes Muebles	1,910,322.10	1,805,601.03
Amortización Acumulada de Activos Intangibles	40,050.87	26,293.20

#### 7) Otros Activos

### Pasivo

#### 1) Cuentas por Pagar a Corto Plazo

Descripción	2021	2020
Proveedores por Pagar a Corto Plazo	1,932,064.76	1,985,798.76
Retenciones y Contribuciones por Pagar a Corto Plazo	-0.39	5,068.43

#### 2) Cuentas por Pagar a Largo Plazo

## II) Notas al Estado de Actividades

### Ingresos de Gestión

#### 1) Ingresos Presupuestales

Descripción	2021	2020
Transferencias Internas y Asignaciones del Sector Público	4,087,885.97	3,726,251.35

#### 2) Otros Ingresos

### Gastos y Otras Perdidas



## 1) Gastos Presupuestales

Descripción	2021	2020
Materiales de Administración, Emisión de Documentos y Artículos Oficiales	45,269.81	40,697.80
Alimentos y Utensilios	38,047.60	41,372.09
Materiales y Artículos de Construcción y de Reparación	4,623.69	6,691.76
Productos Químicos, Farmacéuticos y de Laboratorio	2,075.03	363.04
Combustibles, Lubricantes y Aditivos	49,000.00	44,332.00
Vestuario, Blancos, Prendas de Protección y Artículos Deportivos	32,337.32	24,067.68
Herramientas, Refacciones y Accesorios Menores	38,553.71	24,820.29
Servicios Básicos	147,947.73	151,213.68
Servicios Profesionales, Científicos y Técnicos y Otros Servicios	2,817,515.43	345,876.96
Servicios Financieros, Bancarios y Comerciales	50,623.54	43,808.02
Servicios de Instalación, Reparación, Mantenimiento y Conservación	50,042.93	22,661.40
Otros Servicios Generales	4,872.00	5,542.00
Servicios de Comunicación Social y Publicidad	0.00	29,362.29
Servicios de Traslado y Viáticos	449.25	9,280.00
Servicios Oficiales	72,002.56	41,717.28

## 2) Otros Gastos

Descripción	2021	2020
Depreciación de Bienes Muebles	178,891.94	222,010.36
Amortización de Activos Intangibles	13,757.67	13,146.60
Disminución de Bienes por pérdida, obsolescencia y deterioro	5,643.88	0.00

## III) Notas al Estado de Variación de la Hacienda Pública

Descripción	2021	2020
HACIENDA PUBLICA/PATRIMONIO CONTRIBUIDO	1,274,289.12	1,274,289.12
Actualización de la Hacienda Pública/Patrimonio	1,274,289.12	1,274,289.12
HACIENDA PUBLICA /PATRIMONIO GENERADO	4,445,827.89	2,081,766.50
Resultados del Ejercicio (Ahorro/ Desahorro)	536,231.88	2,659,288.10
Resultados de Ejercicios Anteriores	4,090,444.42	1,726,383.03
Revalúos	730.92	730.92
Rectificaciones de Resultados de Ejercicios Anteriores	354,652.55	354,652.55

## IV) Notas al Estado de Flujos de Efectivo

### 1) Efectivo y Equivalentes

Descripción	2021	2020
Bancos/Tesorería	3,947,366.46	3,363,167.07

### 2) Adquisición de Bienes Muebles e Inmuebles

Descripción	2021	2020
Bienes Muebles		91,523.16
Mobiliario y Equipo de Administración		91,523.16
Mobiliario y Equipo Educativo y Recreativo		0.00
Vehículos y Equipo de Transporte		0.00
Maquinaria, Otros Equipos y Herramientas		0.00

### 3) Conciliación de los Flujos de Efectivo Netos de las Actividades de Operación y la cuenta de Ahorro/Desahorro

Descripción	2021	2020
Ahorro/Desahorro antes de rubros Extraordinarios	337,938.39	2,424,131.14
OTROS GASTOS Y PERDIDAS EXTRAORDINARIAS	198,293.49	235,156.96
Estimaciones, Depreciaciones, Deterioros, Obsolescencia y Amortizaciones	198,293.49	235,156.96
Depreciación de Bienes Muebles	178,891.94	222,010.36
Amortización de Activos Intangibles	13,757.67	13,146.60
Disminución de Bienes por pérdida, obsolescencia y deterioro	5,643.88	0.00

## V) Conciliación Presupuestaria y Contable

### 1) Conciliación entre los Ingresos Presupuestarios y Contables

<b>1. Ingresos Presupuestarios</b>	<b>4,087,885.97</b>
<b>2. Más Ingresos contables no presupuestarios</b>	<b>0.00</b>
2.1 Ingresos Financieros	0.00
2.2 Incremento por Variación de Inventarios	0.00
2.3 Disminución del Exceso de Estimaciones por Pérdida o Deterioro u Obsolescencia	0.00
2.4 Disminución del Exceso de Provisiones	0.00
2.5 Otros Ingresos y Beneficios Varios	0.00
2.6 Otros Ingresos Contables No Presupuestarios	0.00
<b>3. Menos Ingresos Presupuestarios No Contables</b>	<b>0.00</b>
3.1 Aprovechamientos Patrimoniales	0.00
3.2 Ingresos Derivados de Financiamientos	0.00
3.3 Otros Ingresos Presupuestarios No Contables	0.00
<b>Ingresos Contables (4 = 1 + 2 - 3)</b>	<b>4,087,885.97</b>

Bajo protesta de decir verdad declaramos que los Estados Financieros y sus Notas, son razonablemente correctos y son responsabilidad del emisor

ALBERTO G. MEDRANO CONTRERAS

AZUCENA PEREZ OJEDA

DIRECTOR GENERAL

COORDINADORA ADMINISTRATIVA

## 2) Conciliación entre los Egresos Presupuestarios y Contables

<b>1. Total de egresos (presupuestarios)</b>	<b>3,444,883.76</b>
<b>2. Menos egresos presupuestarios no contables</b>	<b>91,523.16</b>
2.1 Materias Primas y Materiales de Producción y Comercialización	0.00
2.2 Materiales y Suministros	0.00
2.3 Mobiliario y Equipo de Administración	91,523.16
2.4 Mobiliario y Equipo Educativo y Recreativo	0.00
2.7 Equipo de Defensa y Seguridad	0.00
2.8 Maquinaria, Otros Equipos y Herramientas	0.00
2.9 Activos Biológicos	0.00
2.10 Bienes Inmuebles	0.00
2.11 Activos Intangibles	0.00
2.12 Obra Pública en Bienes de Dominio Público	0.00
2.13 Obra Pública en Bienes Propios	0.00
2.14 Acciones y Participaciones de Capital	0.00
2.15 Compra de Títulos y Valores	0.00
2.16 Concesión de Préstamos	0.00
2.17 Inversiones en Fideicomisos, Mandatos y Otros Análogos	0.00
2.18 Provisiones para Contingencias y Otras Erogaciones Especiales	0.00
2.19 Amortización de la Deuda Pública	0.00
2.20 Adeudos de Ejercicios Fiscales Anteriores (ADEFAS)	0.00
2.21 Otros Egresos Presupuestarios No Contables	0.00
<b>3. Más gastos contables no presupuestales</b>	<b>198,293.49</b>
3.1 Estimaciones, Depreciaciones, Deterioros, Obsolescencia y Amortizaciones	198,293.49
3.2 Provisiones	0.00
3.3 Disminución de Inventarios	0.00
3.4 Aumento por Insuficiencia de Estimaciones por Pérdida o Deterioro u Obsolescencia	0.00
3.5 Aumento por Insuficiencia de Provisiones	0.00
3.6 Otros Gastos	0.00
3.7 Otros Gastos Contables No Presupuestarios	0.00
<b>4. Total de Gasto Contable (4 = 1 - 2 + 3)</b>	<b>3,551,654.09</b>
2.5 Equipo e Instrumental Médico y de Laboratorio	0.00
2.6 Vehículos y Equipo de Transporte	0.00

Bajo protesta de decir verdad declaramos que los Estados Financieros y sus Notas, son razonablemente correctos y son responsabilidad del emisor

ALBERTO G. MEDRANO CONTRERAS

AZUCENA PEREZ OJEDA

DIRECTOR GENERAL

COORDINADORA ADMINISTRATIVA

## b) NOTAS DE MEMORIA (CUENTAS DE ORDEN)

### ) CUENTAS DE ORDEN DEUDORAS

7110	Valores en Custodia	53,466,107.17
7510	Contratos para Inversión Mediante Proyectos para Prestación de Servicios (PPS) y Similares	2,290,838.14
7630	Bienes Bajo Contrato en Comodato	1,044,526.43
8110	Ley de Ingresos Estimada	1,084,538.11
8130	Modificaciones a la Ley de Ingresos Estimada	6,576,043.14
8220	Presupuesto de Egresos por Ejercer	4,215,220.07
8240	Presupuesto de Egresos Comprometido	477.42
8270	Presupuesto de Egresos Pagado	3,444,883.76

### CUENTAS DE ORDEN ACREEDORAS

7120	Custodia de Valores	53,466,107.17
7520	Inversión Pública Contratada Mediante Proyectos para Prestación de Servicios (PPS) y Similares	2,290,838.14
7640	Contrato de Comodato por Bienes	1,044,526.43
8120	Ley de Ingresos por Ejecutar	3,572,695.28
8150	Ley de Ingresos Recaudada	4,087,885.97
8210	Presupuesto de Egresos Aprobado	1,084,538.11
8230	Modificaciones al Presupuesto de Egresos Aprobado	6,576,043.14

Bajo protesta de decir verdad declaramos que los Estados Financieros y sus Notas, son razonablemente correctos y son responsabilidad del emisor

ALBERTO G. MEDRANO CONTRERAS

DIRECTOR GENERAL

AZUCENA PEREZ OJEDA

COORDINADORA ADMINISTRATIVA

**NOTAS DE GESTION ADMINISTRATIVA  
AL 30 DE SEPTIEMBRE DE 2021.**

**1.- EXPOSICIÓN DE MOTIVOS**

Como un claro reconocimiento de la problemática y un compromiso para poner en valor las oportunidades de la entidad (y del Municipio) en el contexto de su región, el país e internacionalmente, desde la década de 1990, la sociedad sinaloense percibió la necesidad de ciudadanizar las políticas públicas como una forma más moderna y congruente de participar con el gobierno en las decisiones que a todos atañen y comenzó a trabajar por ello.

Entre la sociedad civil, la academia y los organismos empresariales, surgió la inquietud de contar con un Instituto Municipal de Planeación Urbana, por lo que durante casi cinco años, se analizó y desarrolló el proyecto y se investigaron experiencias exitosas para aprovecharlas en el nuevo Instituto.

Fue hasta el año 2003 que el grupo promotor encontró respuesta a sus inquietudes, y después de lograr un amplio consenso con organismos del sector público, social y privado, el 4 de diciembre de 2003, en sesión Ordinaria de Cabildo, el H. Ayuntamiento de Culiacán acordó la creación del IMPLAN como un organismo con amplia representación ciudadana que garantice la continuidad de la planeación urbana y proponga lo necesario para promover la modernización, innovación y el desarrollo de los asentamientos humanos.

El IMPLAN de Culiacán nació como un *"...organismo público descentralizado, de interés público y de carácter preponderantemente técnico, con personalidad jurídica y patrimonio propio."*

La esencia del Instituto, desde su concepción, y lo que garantizará su trascendencia, ha sido la activa presencia y participación de los ciudadanos y su visión por emprender un proceso de planeación con visión estratégica y de largo plazo, que perciba los problemas y las soluciones desde una óptica integrada y con sólidas bases técnicas y de participación de toda la comunidad.





Desde finales del año 2004, el IMPLAN ha comenzado a materializar el sueño de formar un equipo técnico y comenzar a hacer efectiva la planeación del Municipio; el 14 de octubre se eligió a la Directora General del Instituto y en enero de 2005 se conformó el primer equipo de trabajo y se proporciono un espacio propio para el IMPLAN, quien a la fecha ha contado con cuatro directores. El pasado 20 de junio de 2019, se nombró como Director General del IMPLAN al Arq. Alberto Gerardo Medrano Contreras, quien actualmente desempeña el cargo.

## 2.- AUTORIZACIÓN

Que en uso de las atribuciones señaladas, el Gobierno Municipal de Culiacán creó al Instituto Municipal de Planeación Urbana de Culiacán (IMPLAN), como organismo público descentralizado, de interés público y de carácter preponderantemente técnico, con personalidad jurídica y patrimonio propio, encargado de la prestación de servicios técnicos y de asesoría al Ayuntamiento de Culiacán, en materia de planeación del desarrollo urbano. En el DECRETO DE CREACION NUMERO 19, publicado en el Periódico Oficial "El Estado de Sinaloa" número 009 de fecha 21 de Enero del 2004.

### Fecha de creación

21 de Enero del 2004

## 3.-MISIÓN

Crear Políticas Públicas en materia de Desarrollo Urbano y Planeación con visión a corto, mediano y largo plazo, tomando en cuenta las necesidades sociales, generando planes y proyectos tendientes a mejorar el nivel de vida de los ciudadanos del municipio de Culiacán.

Ser el espacio técnico del Gobierno Municipal y de la sociedad, responsable de todo el proceso de planeación: planes, programas y proyectos que concentra y sistematiza información y gestiona bajo criterios estrictamente técnicos la planeación urbana de manera integral.

## 4.-VISIÓN

Ser el principal impulsor del desarrollo ordenado del territorio que comprende el Municipio de Culiacán a través de la innovación y calidad de sus Planes y Proyectos, con gente comprometida y guiada por valores compartidos.

## 5.-VALORES

### a) Unidad

Los objetivos que persigue el IMPLAN, la sociedad Culiacanense y la Administración Municipal coinciden, por lo que se debe trabajar siempre en un proyecto común.

### b) Integralidad

Abordar los problemas y las soluciones desde todas las ópticas posibles, sin perder la visión de conjunto. Dos enfoques deben destacarse: la integralidad de contenidos que parte del principio que el Municipio y la ciudad son una unidad social-económica-territorial y ambiental, por lo que todas las políticas públicas y acciones sociales en un tema, área o sector, impactan al resto; y la integralidad de instrumentos que reconoce que debe haber un solo camino y un solo plan para el desarrollo municipal y urbano que integra las vertientes: del desarrollo socio-económico, urbanas y ambientales y también los procesos de programación y presupuestación.

### c) Sustentabilidad

Aprovechamiento racional de los recursos naturales y promoción de un desarrollo ambientalmente viable, es decir, que incorpore valores ecológicos para el largo plazo, lo que implica que toda acción pública, privada y social debe valorar sus impactos en el ambiente y hacer lo necesario para minimizarlos y para engrandecer las condiciones de sustentabilidad.

### d) Visión de Largo Plazo

Los resultados del trabajo de hoy se reflejarán en el desarrollo futuro. Además, el IMPLAN debe trascender los periodos político – administrativos.

### e) Identidad

Rescatar los valores, tradiciones, prácticas y todos aquellos aspectos culturales que desde la historia y las prácticas sociales vigentes identifican a Culiacán, buscando generar identidad, arraigo y orgullo entre sus habitantes, por medio de acuerdos que se traduzcan en acción concreta en favor de toda la comunidad.

### f) Corresponsabilidad y Participación

El destino del Municipio de Culiacán es responsabilidad de todos. Todos los grupos sociales,

económicos, políticos, culturales, etc. deben ser partícipes de la estrategia de desarrollo, reconociendo sin embargo, que existen responsabilidades que cada actor social debe cumplir:

- Al gobierno le corresponde aplicar la ley y cumplir con lo que ha comprometido y que se asienta en planes, programas y proyectos.
- A la sociedad le corresponde participar en las decisiones de desarrollo municipal por medio de los instrumentos creados para ello, como el IMPLAN.
- Le corresponde también, asumir las responsabilidades individuales y comunitarias que marcan las leyes y la convivencia civilizada.
- Al IMPLAN le corresponde ser el brazo técnico y el espacio de reflexión-acción para garantizar un desarrollo que ha sido pensado, analizado, compartido y consensuado con los otros actores de la sociedad.

**g) Equidad**

Beneficios del desarrollo y los satisfactores sociales y urbanos a los que menos tienen. Disminuir la brecha entre riqueza y pobreza; desarrollo y subdesarrollo; modernidad y atraso. Este principio se traduce en la necesidad de asumir como prioridad la atención de los que menos tienen ofreciéndoles un hábitat y condiciones de vida fundadas en el acceso a oportunidades de educación, salud, empleo y vivienda.

**h) Eficiencia**

Capacidad de disponer de las herramientas necesarias para lograr un fin determinado de la mejor manera posible y en un tiempo razonable. Para el IMPLAN, la alta capacidad técnica y el manejo de las herramientas y métodos de frontera es fundamental para cumplir con este principio. Igualmente, la información de primera mano y organizada en sistemas de alta tecnología permitirá hacer efectivo este principio.

**i) Eficacia**

Capacidad de lograr el objetivo deseado

**j) Racionalidad**

Utilización racional de los recursos disponibles. Para el IMPLAN, ofrecer servicios en primer lugar a la Administración Municipal y también al resto de los actores sociales es un camino para que desde



la economía se aprecien sus capacidades de rentabilidad. Sin embargo, la social es la rentabilidad principal del Instituto. Conforme el Municipio resuelva sus problemas urbanos y sea más sustentable, la institución mostrará la importancia de la rentabilidad social que debe tener.

Estos principios se asocian y soportan las características del ejercicio de la planeación establecidas en el decreto de creación del IMPLAN, a saber:

<b>I. Integral</b>	Que incluya al desarrollo urbano, al medio ambiente, las necesidades sociales, el derecho y la economía, en una totalidad con el medio regional, incluyendo la coordinación con las diferentes esferas de competencia gubernamental.
<b>II. Continua</b>	Que trascienda los períodos gubernamentales, las ideologías, políticas y las épocas de crisis económica.
<b>III. Dinámica</b>	Que la macro-planeación y la micro-planeación, estén en constante evaluación y retroalimentación.
<b>IV. Suficiente</b>	Que resuelva el rezago, atienda las necesidades y promueva oportunidades de desarrollo físico, económico y social.
<b>V. De largo plazo</b>	Por un proyecto estratégico de futuro social, ambiental y urbano, guiado por la visión de ciudad y su vocación.
<b>VI. Participativa</b>	Que incluya a la Sociedad y que apoye a la Administración Pública.
<b>VII. Sustentable</b>	Que se dé con respeto al medio ambiente y que fomente el equilibrio ecológico.
<b>VIII. Eficiente</b>	Realizada con la mejor relación costo-resultado posible, para lo cual el Instituto podrá desarrollar sus trabajos directamente, utilizando sus propios recursos humanos y teóricos, o subcontratarlos a entidades que puedan hacerlo mejor y a un mejor costo.

## 6.- PRINCIPALES ACTIVIDADES

Este organismo será un ente ciudadanizado de consulta y participación social y tiene por objeto la prestación de servicios técnicos y de asesoría a los sectores público, privado y social, así como de apoyo al H. Ayuntamiento de Culiacán, en materia de planeación del desarrollo urbano mediante:

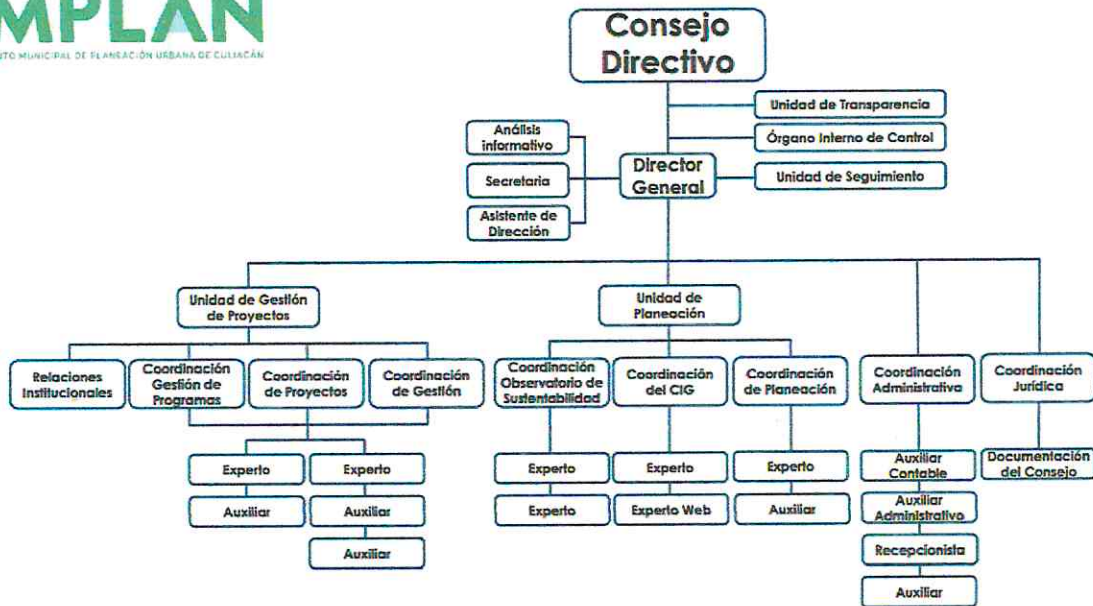
- I. La realización de estudios técnicos, socioeconómicos, territoriales y ambientales.
- II. La elaboración de los planes, programas y proyectos estratégicos orientados al desarrollo territorial.
- III. La prestación de servicios relacionados con la planeación del desarrollo urbano y regional;
- IV. El otorgamiento de asistencia técnica y capacitación.

- V. El establecimiento de relaciones de intercambio de información y colaboración con otras entidades públicas, privadas, académicas y sociales.
- VI. La actividad de especialistas en el área de su competencia; y, cualesquiera otros medios conducentes al objeto señalado.

**7.- RÉGIMEN JURÍDICO**

Persona Moral con Fines no Lucrativos

**8.- ESTRUCTURA ORGANIZACIONAL BÁSICA**



*[Handwritten signature in blue ink]*



## 9.- BASES DE PREPARACIÓN DE ESTADOS FINANCIEROS.

Se ha trabajado gradualmente en el cumplimiento de la Ley General de Contabilidad Gubernamental y los documentos emitidos por el Consejo Nacional de Armonización Contable (CONAC), para dar cumplimiento en tiempo y forma, considerando los postulados básicos en la emisión de la información financiera, presupuestal y programática.

En cuanto al activo fijo se ha reconocido su valor a su costo histórico.

Se ha cumplido con la normatividad supletoria como lo son el acatamiento a la Ley de Auditoría, la Ley de Presupuesto Contabilidad y Gasto Publico, la Ley de Transparencia y Acceso a la Información entre otras.

Dentro de los registros contables conforme a la normatividad de la Ley General de Contabilidad Gubernamental.

Con el propósito de fortalecer el cumplimiento de las normas, estamos trabajando con el Sistema Automatizado de Contabilidad Gubernamental SADMUN.

## 10.- CARACTERÍSTICAS DEL SISTEMA CONTABLE

Características del Sistema de Contabilidad Gubernamental	Cumplidas
1. Ser único, uniforme e integrador	X
2. Integrar en forma automática la operación contable y presupuestal	X
3. Efectuar registros con base acumulativa en base al devengado.	X
4. Registre de manera automática y por única vez los momentos contables.	X
5. Efectuar la interrelación automática de los clasificadores presupuestarios, la lista de cuentas y el catálogo de bienes.	X
6. Efectuar en las cuentas contables las etapas del presupuesto en lo relativo al ingreso y al gasto.	X
7. Facilitar el registro y control del inventario.	X
8. Generar en tiempo real los estados financieros y de ejecución presupuestal.	X
9. El sistema informático genere la información financiera.	X

## 11.- POLÍTICAS DE CONTABILIDAD SIGNIFICATIVAS.

El método utilizado para la actualización de los activos (fijo) es el valor de adquisición a su costo histórico, en cuanto a los pasivos actualmente no se cuenta con deudas a corto plazo por valorar.

**12.-REPORTE DEL COMPORTAMIENTO DE LA RECAUDACIÓN DE FORMA SEPARADA LOS INGRESOS LOCALES DE LOS FEDERALES.**

Ingresos estimados y recaudados correspondientes a los meses de julio a septiembre de 2021.

COMPORTAMIENTO DE LA RECAUDACION	ESTIMADO	RECAUDADO	VAR. %
Transferencias Municipales	\$ 300,058.47	\$ 2,476,032.00	825%

**13. INFORMACIÓN ADICIONAL:**

Correo Electrónico: [implan@implanculiacan.mx](mailto:implan@implanculiacan.mx)

Página web: <https://implanculiacan.mx/>

Domicilio: Mariano Escobedo, Ote. No. 20 Col. Centro, C.P. 80000 Culiacán de Rosales, Sinaloa.

Teléfono: 01-66-77-58-01-01 Ext 1513

Bajo protesta de decir verdad declaramos que los Estados Financieros y sus Notas, son razonablemente correctos y son responsabilidad del emisor

  
**Arq. Alberto G. Medrano Contreras**  
Director General

  
**CP Azucena Pérez Ojeda**  
Coordinadora Administrativa



CONCEPTO	DESCRIPCION
----------	-------------

Juicios

Garantías

Avales

Pensiones y Jubilaciones  
Prima de Antigüedad

Pensiones y Jubilaciones

TOTAL DE PASIVOS CONTINGENTES

0.00

Bajo protesta de decir verdad declaramos que los Estados Financieros y sus Notas, son razonablemente correctos y son responsabilidad del emisor

ALBERTO G. MEDRANO CONTRERAS

AZUCENA PEREZ OJEDA

DIRECTOR GENERAL

COORDINADORA ADMINISTRATIVA



INSTITUTO MUNICIPAL DE PLANEACION URBANA DE CULIACAN  
 ESTADO ANALITICO DEL ACTIVO  
 DEL 1 DE JULIO AL 30 DE SEPTIEMBRE DE 2021  
 (Cifras en Pesos)

IC-EAA-08-210709

Concepto	Saldo Inicial 1	Cargos del Periodo 2	Abonos del Periodo 3	Saldo Final 4 (1+2-3)	Variación del Periodo (4-1)
<b>ACTIVO</b>	<b>7,660,809.58</b>	<b>5,016,827.15</b>	<b>4,489,223.47</b>	<b>8,188,413.26</b>	<b>527,603.68</b>
<b>ACTIVO CIRCULANTE</b>	<b>7,069,665.94</b>	<b>4,959,805.48</b>	<b>4,373,957.62</b>	<b>7,655,513.80</b>	<b>585,847.86</b>
Efectivo y Equivalentes	3,066,291.89	2,480,720.39	1,599,645.82	3,947,366.46	881,074.57
Derechos a Recibir Efectivo o Equivalentes	3,996,858.02	2,479,085.09	2,774,311.80	3,701,631.31	-295,226.71
Derechos a Recibir Bienes o Servicios	6,516.03	0.00	0.00	6,516.03	0.00
Inventarios	0.00	0.00	0.00	0.00	0.00
Almacenes	0.00	0.00	0.00	0.00	0.00
Estimación por Pérdida o Deterioro de Activos Circulantes	0.00	0.00	0.00	0.00	0.00
Otros Activos Circulantes	0.00	0.00	0.00	0.00	0.00
<b>ACTIVO NO CIRCULANTE</b>	<b>591,143.64</b>	<b>57,021.67</b>	<b>115,265.85</b>	<b>532,899.46</b>	<b>-58,244.18</b>
Inversiones Financieras a Largo Plazo	0.00	0.00	0.00	0.00	0.00
Derechos a Recibir Efectivo o Equivalentes a Largo Plazo	0.00	0.00	0.00	0.00	0.00
Bienes Inmuebles, Infraestructura y Construcciones en Proceso	0.00	0.00	0.00	0.00	0.00
Bienes Muebles	2,485,545.08	0.00	57,303.75	2,428,241.33	-57,303.75
Activos Intangibles	55,031.10	0.00	0.00	55,031.10	0.00
Depreciación, Deterioro y Amortización Acumulada de Bienes	-1,949,432.54	57,021.67	57,962.10	-1,950,372.97	-940.43
Activos Diferidos	0.00	0.00	0.00	0.00	0.00
Estimación por Pérdida o Deterioro de Activos no Circulantes	0.00	0.00	0.00	0.00	0.00
Otros Activos no Circulantes	0.00	0.00	0.00	0.00	0.00

Bajo protesta de decir verdad declaramos que los Estados Financieros y sus Notas, son razonablemente correctos y son responsabilidad del emisor

ALBERTO G. MEDRANO CONTRERAS

AZUCENA PEREZ OJEDA

\_\_\_\_\_  
DIRECTOR GENERAL

\_\_\_\_\_  
COORDINADORA ADMINISTRATIVA

Denominación de las Deudas	Moneda de Contratación	Institución o País Acreedor	Saldo Inicial del Periodo	Saldo Final del Periodo
<b>DEUDA PÚBLICA</b>				
<b>Corto Plazo</b>				
<b>Deuda Interna</b>				
Instituciones de Crédito	Pesos	México	0.00	0.00
Títulos y Valores	Pesos	México	0.00	0.00
Arrendamientos Financieros	Pesos	México	0.00	0.00
<b>Deuda Externa</b>				
Organismos Financieros Internacionales	Pesos	México	0.00	0.00
Deuda Bilateral	Pesos	México	0.00	0.00
Títulos y Valores	Pesos	México	0.00	0.00
Arrendamientos Financieros	Pesos	México	0.00	0.00
<b>Subtotal Corto Plazo</b>			<b>0.00</b>	<b>0.00</b>
<b>Largo Plazo</b>				
<b>Deuda Interna</b>				
Instituciones de Crédito	Pesos	México	0.00	0.00
Títulos y Valores	Pesos	México	0.00	0.00
Arrendamientos Financieros	Pesos	México	0.00	0.00
<b>Deuda Externa</b>				
Organismos Financieros Internacionales	Pesos	México	0.00	0.00
Deuda Bilateral	Pesos	México	0.00	0.00
Títulos y Valores	Pesos	México	0.00	0.00
Arrendamientos Financieros	Pesos	México	0.00	0.00
<b>Subtotal Largo Plazo</b>			<b>0.00</b>	<b>0.00</b>
<b>Otros Pasivos</b>			<b>1,932,064.37</b>	<b>1,932,064.37</b>
	Pesos	México		
<b>Total Deuda y Otros Pasivos</b>			<b>1,932,064.37</b>	<b>1,932,064.37</b>

Bajo protesta de decir verdad declaramos que los Estados Financieros y sus Notas, son razonablemente correctos y son responsabilidad del emisor

ALBERTO G. MEDRANO CONTRERAS

AZUCENA PEREZ OJEDA

DIRECTOR GENERAL

COORDINADORA ADMINISTRATIVA



INSTITUTO MUNICIPAL DE PLANEACIÓN URBANA DE CULIACÁN

## Avance Financiero Tercer Trimestre 2021

### Información Presupuestaria

Tel. (667) 758 0171 / 758 01 01

Mariano Escobedo Ote. no. 20, esquina con Ruperto Paliza. Col. Centro. C.P. 80000, Culiacán, Sinaloa, México.



Rubro de Ingresos	Ingreso					Diferencia
	Estimado	Ampliaciones y Reducciones	Modificado	Devengado	Recaudado	
	(1)	(2)	(3 = 1 + 2)	(4)	(5)	
Impuestos	0	0	0	0	0	0
Cuotas y Aportaciones de Seguridad Social	0	0	0	0	0	0
Contribuciones de Mejoras	0	0	0	0	0	0
Derechos	0	0	0	0	0	0
Productos	0	0	0	0	0	0
Aprovechamientos	0	0	0	0	0	0
Ingresos por Venta de Bienes, Prestación de Servicios y Otros Ingresos	0	0	0	0	0	0
Participaciones, Aportaciones, Convenios, Incentivos Derivados de la Colaboración Fiscal y Fondos Distintos de Aportaciones	0	0	0	0	0	0
Transferencias, Asignaciones, Subsidios y Subvenciones, y Pensiones y Jubilaciones	1,084,538.11	3,212,876.07	4,297,414.18	4,087,885.97	4,087,885.97	3,003,347.86
Ingresos Derivados de Financiamientos	0	3,363,167.07	3,363,167.07	0	0	0
<b>Total</b>	<b>1,084,538.11</b>	<b>6,576,043.14</b>	<b>7,660,581.25</b>	<b>4,087,885.97</b>	<b>4,087,885.97</b>	<b>3,003,347.86</b>

Estado Analítico de Ingresos Por Fuente de Financiamiento	Ingreso					Diferencia
	Estimado	Ampliaciones y Reducciones	Modificado	Devengado	Recaudado	
	(1)	(2)	(3 = 1 + 2)	(4)	(5)	
<b>Ingresos del Poder Ejecutivo Federal o Estatal y de los Municipios</b>						
Impuestos	0	0	0	0	0	0
Cuotas y Aportaciones de Seguridad Social	0	0	0	0	0	0
Contribuciones de Mejoras	0	0	0	0	0	0
Derechos	0	0	0	0	0	0
Productos	0	0	0	0	0	0
Aprovechamientos	0	0	0	0	0	0
Participaciones, Aportaciones, Convenios, Incentivos Derivados de la Colaboración Fiscal y Fondos Distintos de Aportaciones	0	0	0	0	0	0
Transferencias, Asignaciones, Subsidios y Subvenciones, y Pensiones y Jubilaciones	0	0	0	0	0	0
<b>Ingresos de los Entes Públicos de los Poderes Legislativo y Judicial, de los Órganos Autónomos y del Sector Paraestatal o Paramunicipal, así como de las Empresas Productivas del Estado</b>						
Cuotas y Aportaciones de Seguridad Social	0	0	0	0	0	0
Productos	0	0	0	0	0	0
Ingresos por Venta de Bienes, Prestación de Servicios y Otros Ingresos	0	0	0	0	0	0
Transferencias, Asignaciones, Subsidios y Subvenciones, y Pensiones y Jubilaciones	1,084,538.11	3,212,876.07	4,297,414.18	4,087,885.97	4,087,885.97	3,003,347.86
<b>Ingresos Derivados de Financiamientos</b>						
Ingresos Derivados de Financiamientos	0	3,363,167.07	3,363,167.07	0	0	0
<b>Total</b>	<b>1,084,538.11</b>	<b>6,576,043.14</b>	<b>7,660,581.25</b>	<b>4,087,885.97</b>	<b>4,087,885.97</b>	<b>3,003,347.86</b>

ALBERTO G. MEDRANO CONTRERAS

DIRECTOR GENERAL

AZUCENA PEREZ OJEDA

COORDINADORA ADMINISTRATIVA

**INSTITUTO MUNICIPAL DE PLANEACION URBANA DE CULIACAN**  
**ESTADO ANALITICO DE INGRESOS POR RUBRO, TIPO, CLASE, CONCEPTO**  
**DEL 1 DE ENERO AL 30 DE SEPTIEMBRE DE 2021**

IPT-EAIRTCC-11-2109

Rubro / Tipo / Clase / Concepto	Ingreso					Diferencia
	Estimado	Ampliaciones y Reducciones	Modificado	Devengado	Recaudado	
	(1)	(2)	(3 = 1 + 2)	(4)	(5)	
030000 Financiamiento Interno	0.00	3,363,167.07	3,363,167.07	0.00	0.00	0.00
<b>900000 Transferencias, Asignaciones, Subsidios y Subvenc</b>	<b>1,084,538.11</b>	<b>3,212,876.07</b>	<b>4,297,414.18</b>	<b>4,087,885.97</b>	<b>4,087,885.97</b>	<b>3,003,347.86</b>
910000 Transferencias y Asignaciones	1,084,538.11	3,212,876.07	4,297,414.18	4,087,885.97	4,087,885.97	3,003,347.86
910100 TRANSFERENCIAS MUNICIPIO DE CULIACAN	1,084,538.11	3,212,876.07	4,297,414.18	4,087,885.97	4,087,885.97	3,003,347.86
910102 TRANSFERENCIAS DESCENTRALIZADAS AYUNTAM	0.00	824,402.56	824,402.56	883,205.97	883,205.97	883,205.97
910103 TRANSFERENCIAS DEL FONDO CORRESPONDIENT	0.00	2,115,483.00	2,115,483.00	2,115,483.00	2,115,483.00	2,115,483.00
910105 TRANSFERENCIAS DEL FONDO DEL 3% DE LA LOT	1,084,538.11	272,990.51	1,357,528.62	1,089,197.00	1,089,197.00	4,658.89
<b>000000 Ingresos Derivados de Financiamientos</b>	<b>0.00</b>	<b>3,363,167.07</b>	<b>3,363,167.07</b>	<b>0.00</b>	<b>0.00</b>	<b>0.00</b>
030100 REMANENTE 2019, PROVENIENTE DE LAS TRANSF	0.00	3,363,167.07	3,363,167.07	0.00	0.00	0.00
030104 (REMANENTE 2020) DEL 3% EN TERMINOS DE LA L	0.00	2,430,833.36	2,430,833.36	0.00	0.00	0.00
030105 (REMANENTE 2020) PROVENIENTE DE LAS TRANSI	0.00	548,971.52	548,971.52	0.00	0.00	0.00
030106 (REMANENTE 2020) TRANSFERENCIAS DESCENTR	0.00	383,362.19	383,362.19	0.00	0.00	0.00
<b>Total</b>	<b>1,084,538.11</b>	<b>6,576,043.14</b>	<b>7,660,581.25</b>	<b>4,087,885.97</b>	<b>4,087,885.97</b>	<b>Ingresos excedentes 3,003,347.86</b>

Bajo protesta de decir verdad declaramos que los Estados Financieros y sus Notas, son razonablemente correctos y son responsabilidad del emisor

ALBERTO G. MEDRANO CONTRERAS

DIRECTOR GENERAL

AZUCENA PEREZ OJEDA

COORDINADORA ADMINISTRATIVA



**INSTITUTO MUNICIPAL DE PLANEACION URBANA DE CULIACAN**  
**ESTADO ANALITICO DEL EJERCICIO DEL PRESUPUESTO DE EGRESOS**  
**CLASIFICACION ADMINISTRATIVA**  
**DEL 1 DE ENERO AL 30 DE SEPTIEMBRE DE 2021**

IPT-EAEPECA-12-2109

Concepto	Egresos					Subejercicio
	Aprobado	Ampliaciones/ (Reducciones)	Modificado	Devengado	Pagado	
	(1)	(2)	3 = (1 + 2)	(4)	(5)	
1-IMPLAN	1,084,538.11	6,576,043.14	7,660,581.25	3,444,883.76	3,444,883.76	4,215,697.49
<b>TOTAL DEL GASTO</b>	<b>1,084,538.11</b>	<b>6,576,043.14</b>	<b>7,660,581.25</b>	<b>3,444,883.76</b>	<b>3,444,883.76</b>	<b>4,215,697.49</b>

**INSTITUTO MUNICIPAL DE PLANEACION URBANA DE CULIACAN**  
**ESTADO ANALITICO DEL EJERCICIO DEL PRESUPUESTO DE EGRESOS**  
**CLASIFICACION ADMINISTRATIVA**  
**DEL 1 DE ENERO AL 30 DE SEPTIEMBRE DE 2021**

IPT-EAEPECA-12-2109

Concepto	Egresos					Subejercicio 6 = ( 3 - 4 )
	Aprobado	Ampliaciones/ (Reducciones)	Modificado	Devengado	Pagado	
	(1)	(2)	3 = (1 + 2)	(4)	(5)	
Entidades Paraestatales y Fideicomisos No Empresariales y No Financieros	1,084,538.11	6,576,043.14	7,660,581.25	3,444,883.76	3,444,883.76	4,215,697.49
Instituciones Públicas de la Seguridad Social	-	-	-	-	-	-
Entidades Paraestatales Empresariales No Financieras con Participación Estatal Mayoritaria	-	-	-	-	-	-
Fideicomisos Empresariales No Financieros con Participación Estatal Mayoritaria	-	-	-	-	-	-
Entidades Paraestatales Empresariales Financieras Monetarias con Participación Estatal Mayoritaria	-	-	-	-	-	-
Entidades Paraestatales Empresariales Financieras No Monetarias con Participación Estatal Mayoritaria	-	-	-	-	-	-
Fideicomisos Financieros Públicos con Participación Estatal Mayoritaria	-	-	-	-	-	-
<b>TOTAL DEL GASTO</b>	<b>1,084,538.11</b>	<b>6,576,043.14</b>	<b>7,660,581.25</b>	<b>3,444,883.76</b>	<b>3,444,883.76</b>	<b>4,215,697.49</b>

Bajo protesta de decir verdad declaramos que los Estados Financieros y sus Notas, son razonablemente correctos y son responsabilidad del emisor

ALBERTO C MEDRANO CONTRERAS

DIRECTOR GENERAL

AZUCENA PEREZ OJEDA

COORDINADORA ADMINISTRATIVA

**INSTITUTO MUNICIPAL DE PLANEACION URBANA DE CULIACAN  
ESTADO ANALITICO DEL EJERCICIO DEL PRESUPUESTO DE EGRESOS  
CLASIFICACION ECONOMICA (POR TIPO DE GASTO)  
DEL 1 DE ENERO AL 30 DE SEPTIEMBRE DE 2021**

IPT-EAEPECETG-13-2109

Concepto	Egresos					Subejercicio
	Aprobado	Ampliaciones/ (Reducciones)	Modificado	Devengado	Pagado	
	(1)	(2)	3 = (1 + 2)	(4)	(5)	
Gasto Corriente	1,074,538.11	6,213,980.14	7,288,518.25	3,353,360.60	3,353,360.60	3,935,157.65
Gasto de Capital	10,000.00	362,063.00	372,063.00	91,523.16	91,523.16	280,539.84
Amortización de la deuda y disminución de pasivos	0.00	0.00	0.00	0.00	0.00	0.00
Pensiones y Jubilaciones	0.00	0.00	0.00	0.00	0.00	0.00
Participaciones	0.00	0.00	0.00	0.00	0.00	0.00
<b>TOTAL DEL GASTO</b>	<b>1,084,538.11</b>		<b>7,660,581.25</b>		<b>3,444,883.76</b>	
		<b>6,576,043.14</b>		<b>3,444,883.76</b>		<b>4,215,697.49</b>

Bajo protesta de decir verdad declaramos que los Estados Financieros y sus Notas, son razonablemente correctos y son responsabilidad del emisor

ALBERTO C. MEDRANO CONTRERAS

AZUCENA PEREZ OJEDA

DIRECTOR GENERAL


COORDINADORA ADMINISTRATIVA



**INSTITUTO MUNICIPAL DE PLANEACION URBANA DE CULIACAN**  
**ESTADO ANALITICO DEL EJERCICIO DEL PRESUPUESTO DE EGRESOS**  
**CLASIFICACION POR OBJETO DEL GASTO (CAPITULO - CONCEPTO)**  
**DEL 1 DE ENERO AL 30 DE SEPTIEMBRE DE 2021**

IPT-EAEPEOGCC-14-2109


Concepto	Egresos					Subejercicio
	Aprobado	Ampliaciones/ (Reducciones)	Modificado	Devengado	Pagado	
	(1)	(2)	3 = (1 + 2)	(4)	(5)	
<b>SERVICIOS PERSONALES</b>	<b>0.00</b>	<b>0.00</b>	<b>0.00</b>	<b>0.00</b>	<b>0.00</b>	<b>0.00</b>
REMUNERACIONES AL PERSONAL DE CARÁCTER PERMANENTE	0.00	0.00	0.00	0.00	0.00	0.00
REMUNERACIONES AL PERSONAL DE CARÁCTER TRANSITORIO	0.00	0.00	0.00	0.00	0.00	0.00
REMUNERACIONES ADICIONALES Y ESPECIALES	0.00	0.00	0.00	0.00	0.00	0.00
SEGURIDAD SOCIAL	0.00	0.00	0.00	0.00	0.00	0.00
OTRAS PRESTACIONES SOCIALES Y ECONÓMICAS	0.00	0.00	0.00	0.00	0.00	0.00
PREVISIONES	0.00	0.00	0.00	0.00	0.00	0.00
PAGO DE ESTÍMULOS A SERVIDORES PÚBLICOS	0.00	0.00	0.00	0.00	0.00	0.00
<b>MATERIALES Y SUMINISTROS</b>	<b>325,644.24</b>	<b>159,436.54</b>	<b>485,080.78</b>	<b>209,907.16</b>	<b>209,907.16</b>	<b>275,173.62</b>
MATERIALES DE ADMINISTRACIÓN, EMISIÓN DE DOCUMENTOS Y ARTÍCULOS OFICIALES	129,250.00	8,664.23	137,914.23	45,269.81	45,269.81	92,644.42
ALIMENTOS Y UTENSILIOS	43,500.00	20,000.00	63,500.00	38,047.60	38,047.60	25,452.40
MATERIAS PRIMAS Y MATERIALES DE PRODUCCIÓN Y COMERCIALIZACIÓN	0.00	0.00	0.00	0.00	0.00	0.00
MATERIALES Y ARTÍCULOS DE CONSTRUCCIÓN Y DE REPARACIÓN	6,660.77	5,500.00	12,160.77	4,623.69	4,623.69	7,537.08
PRODUCTOS QUÍMICOS, FARMACÉUTICOS Y DE LABORATORIO	3,500.00	1,000.00	4,500.00	2,075.03	2,075.03	2,424.97
COMBUSTIBLES, LUBRICANTES Y ADITIVOS	49,000.00	37,116.50	86,116.50	49,000.00	49,000.00	37,116.50
VESTUARIO, BLANCOS, PRENDAS DE PROTECCIÓN Y ARTÍCULOS DEPORTIVOS	31,000.00	9,155.81	40,155.81	32,337.32	32,337.32	7,818.49
MATERIALES Y SUMINISTROS PARA SEGURIDAD	0.00	0.00	0.00	0.00	0.00	0.00
HERRAMIENTAS, REFACCIONES Y ACCESORIOS MENORES	62,733.47	78,000.00	140,733.47	38,553.71	38,553.71	102,179.76
<b>SERVICIOS GENERALES</b>	<b>748,893.87</b>	<b>6,054,543.60</b>	<b>6,803,437.47</b>	<b>3,143,453.44</b>	<b>3,143,453.44</b>	<b>3,659,984.03</b>
SERVICIOS BÁSICOS	192,090.00	63,770.00	255,860.00	147,947.73	147,947.73	107,912.27
SERVICIOS DE ARRENDAMIENTO	0.00	0.00	0.00	0.00	0.00	0.00
SERVICIOS PROFESIONALES, CIENTÍFICOS, TÉCNICOS Y OTROS SERVICIOS	269,031.62	5,887,323.08	6,156,354.70	2,817,515.43	2,817,515.43	3,338,839.27
SERVICIOS FINANCIEROS, BANCARIOS Y COMERCIALES	58,730.00	3,000.00	61,730.00	50,623.54	50,623.54	11,106.46
SERVICIOS DE INSTALACIÓN, REPARACIÓN, MANTENIMIENTO Y CONSERVACIÓN	131,954.07	36,000.00	167,954.07	50,042.93	50,042.93	117,911.14



INSTITUTO MUNICIPAL DE PLANEACION URBANA DE CULIACAN  
 ESTADO ANALITICO DEL EJERCICIO DEL PRESUPUESTO DE EGRESOS  
 CLASIFICACION POR OBJETO DEL GASTO (CAPITULO - CONCEPTO)  
 DEL 1 DE ENERO AL 30 DE SEPTIEMBRE DE 2021

IPT-EAEPEOGCC-14-2109


Concepto	Egresos					Subejercicio
	Aprobado	Ampliaciones/ (Reducciones)	Modificado	Devengado	Pagado	
	(1)	(2)	3 = (1 + 2)	(4)	(5)	
SERVICIOS DE COMUNICACIÓN SOCIAL Y PUBLICIDAD	0.00	0.00	0.00	0.00	0.00	0.00
SERVICIOS DE TRASLADO Y VIÁTICOS	20,910.00	11,479.00	32,389.00	449.25	449.25	31,939.75
SERVICIOS OFICIALES	66,178.18	52,971.52	119,149.70	72,002.56	72,002.56	47,147.14
OTROS SERVICIOS GENERALES	10,000.00	0.00	10,000.00	4,872.00	4,872.00	5,128.00
<b>TRANSFERENCIAS, ASIGNACIONES, SUBSIDIOS Y OTRAS AYUDAS</b>	<b>0.00</b>	<b>0.00</b>	<b>0.00</b>	<b>0.00</b>	<b>0.00</b>	<b>0.00</b>
TRANSFERENCIAS INTERNAS Y ASIGNACIONES AL SECTOR PÚBLICO	0.00	0.00	0.00	0.00	0.00	0.00
TRANSFERENCIAS AL RESTO DEL SECTOR PÚBLICO	0.00	0.00	0.00	0.00	0.00	0.00
SUBSIDIOS Y SUBVENCIÓNES	0.00	0.00	0.00	0.00	0.00	0.00
AYUDAS SOCIALES	0.00	0.00	0.00	0.00	0.00	0.00
PENSIONES Y JUBILACIONES	0.00	0.00	0.00	0.00	0.00	0.00
TRANSFERENCIAS A FIDEICOMISOS, MANDATOS Y OTROS ANÁLOGOS	0.00	0.00	0.00	0.00	0.00	0.00
TRANSFERENCIAS A LA SEGURIDAD SOCIAL	0.00	0.00	0.00	0.00	0.00	0.00
DONATIVOS	0.00	0.00	0.00	0.00	0.00	0.00
TRANSFERENCIAS AL EXTERIOR	0.00	0.00	0.00	0.00	0.00	0.00
<b>BIENES MUEBLES, INMUEBLES E INTANGIBLES</b>	<b>10,000.00</b>	<b>362,063.00</b>	<b>372,063.00</b>	<b>91,523.16</b>	<b>91,523.16</b>	<b>280,539.84</b>
MOBILIARIO Y EQUIPO DE ADMINISTRACIÓN	10,000.00	267,063.00	277,063.00	91,523.16	91,523.16	185,539.84
MOBILIARIO Y EQUIPO EDUCACIONAL Y RECREATIVO	0.00	35,000.00	35,000.00	0.00	0.00	35,000.00
EQUIPO E INSTRUMENTAL MÉDICO Y DE LABORATORIO	0.00	0.00	0.00	0.00	0.00	0.00
VEHÍCULOS Y EQUIPO DE TRANSPORTE	0.00	0.00	0.00	0.00	0.00	0.00
EQUIPO DE DEFENSA Y SEGURIDAD	0.00	0.00	0.00	0.00	0.00	0.00
MAQUINARIA, OTROS EQUIPOS Y HERRAMIENTAS	0.00	0.00	0.00	0.00	0.00	0.00
ACTIVOS BIOLÓGICOS	0.00	0.00	0.00	0.00	0.00	0.00
BIENES INMUEBLES	0.00	0.00	0.00	0.00	0.00	0.00
ACTIVOS INTANGIBLES	0.00	60,000.00	60,000.00	0.00	0.00	60,000.00



**INSTITUTO MUNICIPAL DE PLANEACION URBANA DE CULIACAN  
ESTADO ANALITICO DEL EJERCICIO DEL PRESUPUESTO DE EGRESOS  
CLASIFICACION POR OBJETO DEL GASTO (CAPITULO - CONCEPTO)  
DEL 1 DE ENERO AL 30 DE SEPTIEMBRE DE 2021**

IPT-EAEPEOGCC-14-2109

Concepto	Egresos					Subejercicio
	Aprobado	Ampliaciones/ (Reducciones)	Modificado	Devengado	Pagado	
	(1)	(2)	3 = (1 + 2)	(4)	(5)	
<b>INVERSIÓN PÚBLICA</b>	0.00	0.00	0.00	0.00	0.00	0.00
OBRA PÚBLICA EN BIENES DE DOMINIO PÚBLICO	0.00	0.00	0.00	0.00	0.00	0.00
OBRA PÚBLICA EN BIENES PROPIOS	0.00	0.00	0.00	0.00	0.00	0.00
PROYECTOS PRODUCTIVOS Y ACCIONES DE FOMENTO	0.00	0.00	0.00	0.00	0.00	0.00
<b>INVERSIONES FINANCIERAS Y OTRAS PROVISIONES</b>	0.00	0.00	0.00	0.00	0.00	0.00
INVERSIONES PARA EL FOMENTO DE ACTIVIDADES PRODUCTIVAS	0.00	0.00	0.00	0.00	0.00	0.00
ACCIONES Y PARTICIPACIONES DE CAPITAL	0.00	0.00	0.00	0.00	0.00	0.00
COMPRA DE TÍTULOS Y VALORES	0.00	0.00	0.00	0.00	0.00	0.00
CONCESIÓN DE PRÉSTAMOS	0.00	0.00	0.00	0.00	0.00	0.00
INVERSIONES EN FIDEICOMISOS, MANDATOS Y OTROS ANÁLOGOS	0.00	0.00	0.00	0.00	0.00	0.00
OTRAS INVERSIONES FINANCIERAS	0.00	0.00	0.00	0.00	0.00	0.00
PROVISIONES PARA CONTINGENCIAS Y OTRAS EROGACIONES ESPECIALES	0.00	0.00	0.00	0.00	0.00	0.00
<b>PARTICIPACIONES Y APORTACIONES</b>	0.00	0.00	0.00	0.00	0.00	0.00
PARTICIPACIONES	0.00	0.00	0.00	0.00	0.00	0.00
APORTACIONES	0.00	0.00	0.00	0.00	0.00	0.00
CONVENIOS	0.00	0.00	0.00	0.00	0.00	0.00
<b>DEUDA PÚBLICA</b>	0.00	0.00	0.00	0.00	0.00	0.00
AMORTIZACIÓN DE LA DEUDA PÚBLICA	0.00	0.00	0.00	0.00	0.00	0.00
INTERESES DE LA DEUDA PÚBLICA	0.00	0.00	0.00	0.00	0.00	0.00
COMISIONES DE LA DEUDA PÚBLICA	0.00	0.00	0.00	0.00	0.00	0.00
GASTOS DE LA DEUDA PÚBLICA	0.00	0.00	0.00	0.00	0.00	0.00
COSTO POR COBERTURAS	0.00	0.00	0.00	0.00	0.00	0.00
APOYOS FINANCIEROS	0.00	0.00	0.00	0.00	0.00	0.00
ADEUDOS DE EJERCICIOS FISCALES ANTERIORES (ADEFAS)	0.00	0.00	0.00	0.00	0.00	0.00



INSTITUTO MUNICIPAL DE PLANEACION URBANA DE CULIACAN  
 ESTADO ANALITICO DEL EJERCICIO DEL PRESUPUESTO DE EGRESOS  
 CLASIFICACION POR OBJETO DEL GASTO (CAPITULO - CONCEPTO)  
 DEL 1 DE ENERO AL 30 DE SEPTIEMBRE DE 2021

IPT-EAEPEOGCC-14-2109

Concepto	Egresos					Subejercicio
	Aprobado	Ampliaciones/ (Reducciones)	Modificado	Devengado	Pagado	
	(1)	(2)	3 = (1 + 2)	(4)	(5)	
<b>TOTAL DEL GASTO</b>	1,084,538.11		7,660,581.25		3,444,883.76	
		6,576,043.14		3,444,883.76		4,215,697.49

Bajo protesta de decir verdad declaramos que los Estados Financieros y sus Notas, son razonablemente correctos y son responsabilidad del emisor

ALBERTO G. MEDRANO CONTRERAS

AZUCENA PEREZ OJEDA

DIRECTOR GENERAL

COORDINADORA ADMINISTRATIVA

INSTITUTO MUNICIPAL DE PLANEACION URBANA DE CULIACAN  
 ESTADO ANALITICO DEL EJERCICIO DEL PRESUPUESTO DE EGRESOS  
 CLASIFICACION FUNCIONAL (FINALIDAD Y FUNCION)  
 DEL 1 DE ENERO AL 30 DE SEPTIEMBRE DE 2021

IPT-EAEPECFG-15-2109

Concepto	Egresos					Subejercicio
	Aprobado	Ampliaciones/ (Reducciones)	Modificado	Devengado	Pagado	
	(1)	(2)	3 = (1 + 2)	(4)	(5)	

**GOBIERNO**

LEGISLACIÓN

JUSTICIA

COORDINACIÓN DE LA POLÍTICA DE GOBIERNO

RELACIONES EXTERIORES

ASUNTOS FINANCIEROS Y HACENDARIOS

SEGURIDAD NACIONAL

ASUNTOS DE ORDEN PÚBLICO Y DE SEGURIDAD INTERIOR

OTROS SERVICIOS GENERALES

**DESARROLLO SOCIAL**

PROTECCIÓN AMBIENTAL

VIVIENDA Y SERVICIOS A LA COMUNIDAD

SALUD

RECREACIÓN, CULTURA Y OTRAS MANIFESTACIONES SOCIALES

EDUCACIÓN

PROTECCIÓN SOCIAL

OTROS ASUNTOS SOCIALES

**DESARROLLO ECONÓMICO**

ASUNTOS ECONÓMICOS, COMERCIALES Y LABORALES EN GENERAL

AGROPECUARIA, SILVICULTURA, PESCA Y CAZA


COMBUSTIBLES Y ENERGÍA

MINERÍA, MANUFACTURAS Y CONSTRUCCIÓN

TRANSPORTE

COMUNICACIONES

	1,084,538.11	6,576,043.14	7,660,581.25	3,444,883.76	3,444,883.76	4,215,697.49
	1,084,538.11	6,576,043.14	7,660,581.25	3,444,883.76	3,444,883.76	4,215,697.49



**INSTITUTO MUNICIPAL DE PLANEACION URBANA DE CULIACAN  
ESTADO ANALITICO DEL EJERCICIO DEL PRESUPUESTO DE EGRESOS  
CLASIFICACION FUNCIONAL (FINALIDAD Y FUNCION)  
DEL 1 DE ENERO AL 30 DE SEPTIEMBRE DE 2021**

IPT-EAEPECFG-15-2109

Concepto	Egresos					Subejercicio
	Aprobado	Ampliaciones/ (Reducciones)	Modificado	Devengado	Pagado	
	(1)	(2)	3 = (1 + 2)	(4)	(5)	

TURISMO  
 CIENCIA, TECNOLOGÍA E INNOVACIÓN  
 OTRAS INDUSTRIAS Y OTROS ASUNTOS ECONÓMICOS  
**OTRAS NO CLASIFICADAS EN FUNCIONES ANTERIORES**  
 TRANSACCIONES DE LA DEUDA PÚBLICA / COSTO FINANCIERO DE LA DEUDA  
 TRANSFERENCIAS, PARTICIPACIONES Y APORTACIONES ENTRE DIFERENTES NIVELES Y ÓRDENES DE GOBIERNO  
 SANEAMIENTO DEL SISTEMA FINANCIERO  
 ADEUDOS DE EJERCICIOS FISCALES ANTERIORES

**TOTAL DEL GASTO**

1,084,538.11

7,660,581.25

3,444,883.76

6,576,043.14

3,444,883.76

4,215,697.49

Bajo protesta de decir verdad declaramos que los Estados Financieros y sus Notas, son razonablemente correctos y son responsabilidad del emisor

ALBERTO S. MEDRANO CONTRERAS

AZUCENA PEREZ OJEDA

DIRECTOR GENERAL

COORDINADORA ADMINISTRATIVA

Identificación del Crédito o Instrumento	Contratación / Colocación	Amortización	Endeudamiento Neto
	A	B	C = A - B
<b>Créditos Bancarios</b>			
<b>Total Créditos Bancarios</b>	<b>0.00</b>	<b>0.00</b>	<b>0.00</b>
<b>Otros Instrumentos de Deuda</b>			
<b>Total Otros Instrumentos de Deuda</b>	<b>0.00</b>	<b>0.00</b>	<b>0.00</b>
<b>TOTAL</b>	<b>0.00</b>	<b>0.00</b>	<b>0.00</b>

Bajo protesta de decir verdad declaramos que los Estados Financieros y sus Notas, son razonablemente correctos y son responsabilidad del emisor

ALBERTO G. MELRANO CONTRERAS

AZUCENA PEREZ OJEDA

DIRECTOR GENERAL

COORDINADORA ADMINISTRATIVA

Identificación del Crédito o Instrumento	Devengado	Pagado
	A	B
<b>Créditos Bancarios</b>		
<b>Total de Intereses de Créditos Bancarios</b>	<b>0.00</b>	<b>0.00</b>
<b>Otros Instrumentos de Deuda</b>		
<b>Total de Intereses de Otros Instrumentos de Deuda</b>	<b>0.00</b>	<b>0.00</b>
<b>TOTAL</b>	<b>0.00</b>	<b>0.00</b>

Bajo protesta de decir verdad declaramos que los Estados Financieros y sus Notas, son razonablemente correctos y son responsabilidad del emisor

ALBERTO G. MEDRANO CONTRERAS

DIRECTOR GENERAL

AZUCENA PEREZ OJEDA

COORDINADORA ADMINISTRATIVA



Concepto	Estimado/Aprobado	Devengado	Recaudado/Pagado
<b>I. Ingresos Presupuestarios</b>			
000000 - Ingresos Derivados de Financiamientos	0.00	0.00	0.00
100000 - Impuestos	0.00	0.00	0.00
200000 - Cuotas y Aportaciones de Seguridad Social	0.00	0.00	0.00
300000 - Contribuciones de Mejoras	0.00	0.00	0.00
400000 - Derechos	0.00	0.00	0.00
500000 - Productos	0.00	0.00	0.00
600000 - Aprovechamientos	0.00	0.00	0.00
700000 - Ingresos por Venta de Bienes, Prestación de Servicios y Otros Ingresos	0.00	0.00	0.00
800000 - Participaciones, Aportaciones, Convenios, Incentivos Derivados de la Cola	0.00	0.00	0.00
900000 - Transferencias, Asignaciones, Subsidios y Subvenciones, y Pensiones y Jt	1,084,538.11	4,087,885.97	4,087,885.97
<b>Total Ingresos Presupuestarios</b>	<b>1,084,538.11</b>	<b>4,087,885.97</b>	<b>4,087,885.97</b>
<b>II. Egresos Presupuestarios</b>			
100000 - SERVICIOS PERSONALES	0.00	0.00	0.00
200000 - MATERIALES Y SUMINISTROS	325,644.24	209,907.16	209,907.16
300000 - SERVICIOS GENERALES	748,893.87	3,143,453.44	3,143,453.44
400000 - TRANSFERENCIAS, ASIGNACIONES, SUBSIDIOS Y OTRAS AYUDAS	0.00	0.00	0.00
500000 - BIENES MUEBLES, INMUEBLES E INTANGIBLES	10,000.00	91,523.16	91,523.16
600000 - INVERSIÓN PÚBLICA	0.00	0.00	0.00
700000 - INVERSIONES FINANCIERAS Y OTRAS PROVISIONES	0.00	0.00	0.00
800000 - PARTICIPACIONES Y APORTACIONES	0.00	0.00	0.00
<b>Total Egresos Presupuestarios</b>	<b>1,084,538.11</b>	<b>3,444,883.76</b>	<b>3,444,883.76</b>
<b>III. Total Flujo de Fondos</b>	<b>0.00</b>	<b>643,002.21</b>	<b>643,002.21</b>

Bajo protesta de decir verdad declaramos que los Estados Financieros y sus Notas, son razonablemente correctos y son responsabilidad del emisor

ALBERTO C. MEDRANO CONTRERAS

AZUCENA PEREZ OJEDA

DIRECTOR GENERAL

COORDINADORA ADMINISTRATIVA



INSTITUTO MUNICIPAL DE PLANEACIÓN URBANA DE CULIACÁN

## Avance Financiero Tercer Trimestre 2021

### Información Programática

Tel. (667) 758 0171 / 758 0101

Mariano Escobedo Ote. no. 20, esquina con Ruperto Paliza. Col. Centro. C.P. 80000, Culiacán, Sinaloa, México.





**INSTITUTO MUNICIPAL DE PLANEACION URBANA DE CULIACAN**  
**GASTO POR CATEGORIA PROGRAMATICA**  
**DEL 1 DE ENERO AL 30 DE SEPTIEMBRE DE 2021**

IPG-GCP-19-2109

Clave	Concepto	Egresos					Subejercicio
		Aprobado	Ampliaciones/ (Reducciones)	Modificado	Devengado	Pagado	
		1	2	3 = (1 + 2)	4	5	
<b>Programas</b>							
	<b>Subsidios: Sector Social y Privado o Entidades Federativas y Municipios</b>	0.00	0.00	0.00	0.00	0.00	0.00
S	Sujetos a Reglas de Operación	-	-	-	-	-	-
U	Otros Subsidios	-	-	-	-	-	-
	<b>Desempeño de las Funciones</b>	1,084,538.11	6,576,043.14	7,660,581.25	3,444,883.76	3,444,883.76	4,215,697.49
A	Funciones de las Fuerzas Armadas (Únicamente Gobierno Federal)	-	-	-	-	-	-
E	Prestación de Servicios Públicos	1,084,538.11	6,576,043.14	7,660,581.25	3,444,883.76	3,444,883.76	4,215,697.49
B	Provisión de Bienes Públicos	-	-	-	-	-	-
P	Planeación, seguimiento y evaluación de políticas públicas	-	-	-	-	-	-
F	Promoción y fomento	-	-	-	-	-	-
G	Regulación y supervisión	-	-	-	-	-	-
R	Específicos	-	-	-	-	-	-
K	Proyectos de Inversión	-	-	-	-	-	-
	<b>Administrativos y de Apoyo</b>	0.00	0.00	0.00	0.00	0.00	0.00
M	Apoyo al proceso presupuestario y para mejorar la eficiencia institucional	-	-	-	-	-	-
O	Apoyo a la función pública y al mejoramiento de la gestión	-	-	-	-	-	-
W	Operaciones ajenas	-	-	-	-	-	-
	<b>Compromisos</b>	0.00	0.00	0.00	0.00	0.00	0.00
L	Obligaciones de cumplimiento de resolución jurisdiccional	-	-	-	-	-	-
N	Desastres Naturales	-	-	-	-	-	-
	<b>Obligaciones</b>	0.00	0.00	0.00	0.00	0.00	0.00
Y	Aportaciones a fondos de estabilización	-	-	-	-	-	-
J	Pensiones y jubilaciones	-	-	-	-	-	-
T	Aportaciones a la seguridad social	-	-	-	-	-	-
Z	Aportaciones a fondos de inversión y reestructura de pensiones	-	-	-	-	-	-
	<b>Programas de Gasto Federalizado (Gobierno Federal)</b>	0.00	0.00	0.00	0.00	0.00	0.00
I	Gasto Federalizado	-	-	-	-	-	-
C	Participaciones a entidades federativas y municipios	-	-	-	-	-	-
D	Costo financiero, deuda o apoyos a deudores y ahorradores de la banca	-	-	-	-	-	-
H	Adeudos de ejercicios fiscales anteriores	-	-	-	-	-	-
	<b>Total del Gasto</b>	1,084,538.11	6,576,043.14	7,660,581.25	3,444,883.76	3,444,883.76	4,215,697.49

Bajo protesta de decir verdad declaramos que los Estados Financieros y sus Notas, son razonablemente correctos y son responsabilidad del emisor

ALBERTO G. MEDRANO CONTRERAS

AZUCENA PEREZ OJEDA

\_\_\_\_\_  
DIRECTOR GENERAL

\_\_\_\_\_  
COORDINADORA ADMINISTRATIVA

INSTITUTO MUNICIPAL DE PLANEACION URBANA DE CULIACAN  
PROGRAMAS Y PROYECTOS DE INVERSION  
DEL 1 DE ENERO AL 30 DE SEPTIEMBRE DE 2021

IPG-PPI-20-2109

Programas y Proyectos de Inversión	Clave	Costo Total	Egresos Aprobado	Egresos Modificado	Egresos Devengado	Egresos Pagado	Porcentaje de Avance 0					
							Deven/Aprob	Deven/Modif	Pagado/Aprob	Pagado/Modif		
							A	B	C	D	E	F
<b>Total</b>		<b>0.00</b>	<b>0.00</b>	<b>0.00</b>	<b>0.00</b>	<b>0.00</b>	<b>0.00</b>	<b>0.00</b>	<b>0.00</b>	<b>0.00</b>	<b>0.00</b>	<b>0.00</b>
<b>Programas de Inversión</b>												
Programa de Inversión de Adquisiciones		0.00	0.00	0.00	0.00	0.00	0.00	0.00	0.00	0.00	0.00	0.00
Programa de Inversión de Mantenimiento		0.00	0.00	0.00	0.00	0.00	0.00	0.00	0.00	0.00	0.00	0.00
Programa de Estudios de Preinversión		0.00	0.00	0.00	0.00	0.00	0.00	0.00	0.00	0.00	0.00	0.00
<b>Programas con Inversión Concluida</b>												
Programa de Inversión de Adquisiciones		0.00	0.00	0.00	0.00	0.00	0.00	0.00	0.00	0.00	0.00	0.00
Programa de Inversión de Mantenimiento		0.00	0.00	0.00	0.00	0.00	0.00	0.00	0.00	0.00	0.00	0.00
Programa de Estudios de Preinversión		0.00	0.00	0.00	0.00	0.00	0.00	0.00	0.00	0.00	0.00	0.00
<b>Programas con Inversión en Proceso</b>												
Programa de Inversión de Adquisiciones		0.00	0.00	0.00	0.00	0.00	0.00	0.00	0.00	0.00	0.00	0.00
Programa de Inversión de Mantenimiento		0.00	0.00	0.00	0.00	0.00	0.00	0.00	0.00	0.00	0.00	0.00
Otros Programas de Inversión		0.00	0.00	0.00	0.00	0.00	0.00	0.00	0.00	0.00	0.00	0.00
Programa de Estudios de Preinversión		0.00	0.00	0.00	0.00	0.00	0.00	0.00	0.00	0.00	0.00	0.00
<b>Proyectos de Inversión</b>												
Proyecto de Inversión de Infraestructura Económica		0.00	0.00	0.00	0.00	0.00	0.00	0.00	0.00	0.00	0.00	0.00
Proyecto de Inversión de Infraestructura Social		0.00	0.00	0.00	0.00	0.00	0.00	0.00	0.00	0.00	0.00	0.00
Proyecto de Inversión de Infraestructura Gubernamental		0.00	0.00	0.00	0.00	0.00	0.00	0.00	0.00	0.00	0.00	0.00
Proyecto de Inversión de Inversión de Inmuebles		0.00	0.00	0.00	0.00	0.00	0.00	0.00	0.00	0.00	0.00	0.00
<b>Proyectos con Inversión Concluida</b>												
Proyecto de Inversión de Infraestructura Económica		0.00	0.00	0.00	0.00	0.00	0.00	0.00	0.00	0.00	0.00	0.00
Proyecto de Inversión de Infraestructura Social		0.00	0.00	0.00	0.00	0.00	0.00	0.00	0.00	0.00	0.00	0.00
Proyecto de Inversión de Infraestructura Gubernamental		0.00	0.00	0.00	0.00	0.00	0.00	0.00	0.00	0.00	0.00	0.00
Proyecto de Inversión de Inversión de Inmuebles		0.00	0.00	0.00	0.00	0.00	0.00	0.00	0.00	0.00	0.00	0.00
<b>Proyectos con Inversión en Proceso</b>												
Proyecto de Inversión de Infraestructura Económica		0.00	0.00	0.00	0.00	0.00	0.00	0.00	0.00	0.00	0.00	0.00
Proyecto de Inversión de Infraestructura Social		0.00	0.00	0.00	0.00	0.00	0.00	0.00	0.00	0.00	0.00	0.00
Proyecto de Inversión de Infraestructura Gubernamental		0.00	0.00	0.00	0.00	0.00	0.00	0.00	0.00	0.00	0.00	0.00
Proyecto de Inversión de Inversión de Inmuebles		0.00	0.00	0.00	0.00	0.00	0.00	0.00	0.00	0.00	0.00	0.00

Bajo protesta de decir verdad declaramos que los Estados Financieros y sus Notas, son razonablemente correctos y son responsabilidad del emisor

ALBERTO G. MEDRANO CONTRERAS

AZUCENA PEREZ OJEDA

DIRECTOR GENERAL

COORDINADORA ADMINISTRATIVA



**INSTITUTO MUNICIPAL DE PLANEACION URBANA DE CULIACAN  
INDICADORES DE RESULTADOS POR PROGRAMA PRESUPUESTARIO  
DEL 1 DE ENERO AL 30 DE SEPTIEMBRE DE 2021**

IPG-IR-21-2109

Categoría Programática			Indicadores					Metas				Presupuesto (Pesos)								
F	SF	PP	Denominación del Indicador	Nivel	Tipo	Dimensión a Medir	Unidad de Medida	Aprobada	Modificada	Alcanzada	Porcentaje de cumplimiento		Aprobado	Modificado	Devengado	Pagado	Porcentaje de Devengado		Porcentaje de Pagado	
											Alc./ Aprob	Alc./ Modif					Deven/ Aprob	Deven/ Modif	Pagado/ Aprob	Pagado/ Modif

TOTAL DEL GASTO EN LOS PROGRAMAS PRESUPUESTARIOS ASOCIADOS A INDICADORES

0.00                      0.00                      0.00                      0.00                      0.00                      0.00

TOTAL DEL GASTO EN LOS PROGRAMAS PRESUPUESTARIOS NO ASOCIADOS A INDICADORES


1,084,538.11                      7,660,581.25                      3,444,883.76                      3,444,883.76                      317.64                      44.97                      317.64                      44.97

TOTAL DEL GASTO EN LOS PROGRAMAS PRESUPUESTARIOS POR ENTIDAD FISCALIZABLE

1,084,538.11                      7,660,581.25                      3,444,883.76                      3,444,883.76                      317.64                      44.97                      317.64                      44.97

Bajo protesta de decir verdad declaramos que los Estados Financieros y sus Notas, son razonablemente correctos y son responsabilidad del emisor

  
ALBERTO G. MEDRANO CONTRERAS  
DIRECTOR GENERAL

AZUCENA PEREZ OJEDA  
  
COORDINADORA ADMINISTRATIVA