

Culiacán de Rosales, Sinaloa a 13 de mayo de 2020

**Lic. Emma Guadalupe Félix Rivera**  
**Auditora Superior del Estado de Sinaloa**  
**Congreso del Estado de Sinaloa**  
**Presente.-**

En cumplimiento a lo señalado en los artículos 38 y 42 de la Ley de Auditoría Superior del Estado de Sinaloa, remito ante usted el **Primer Informe Trimestral de Avance de Gestión Financiera**, correspondiente al periodo de enero a marzo del año 2020.

Por tal motivo adjunto al presente oficio los siguientes documentos en versión impresa y archivos electrónicos:

**Información Contable:**

- a) Estado de Actividades
- b) Estado de Situación Financiera
- c) Estado de Variación en la Hacienda Pública
- d) Estado de Cambios en la Situación Financiera
- e) Estado de Flujos de Efectivo
- f) Notas a los Estados Financieros:
  - a. Notas de Desglose
  - b. Notas de Memoria, y
  - c. Notas de Gestión Administrativa.
- g) Informes sobre Pasivos Contingentes
- h) Estado Analítico del Activo
- i) Estado Analítico de la Deuda y Otros Pasivos

13 AUG '20 PM 8:17



**Información Presupuestaria:**

- a) Estado Analítico de Ingresos
- b) Estado Analítico de Ingresos por Rubro, Tipo, Clase y Concepto
- c) Estado Analítico del Ejercicio del Presupuesto de Egresos en Clasificación Administrativa
- d) Estado Analítico del Ejercicio del Presupuesto de Egresos en Clasificación Económica por Tipo de Gasto
- e) Estado Analítico del Ejercicio del Presupuesto de Egresos por Objeto del Gasto por Capítulo y Concepto
- f) Estado Analítico del Ejercicio del Presupuesto de Egresos en Clasificación Funcional del Gasto
- g) Endeudamiento neto
- h) Intereses de la Deuda

*Handwritten signature in blue ink.*



- i) Flujo de Fondos

**Información Programática:**

- a) Gasto por Categoría Programática  
b) Programas y Proyectos de Inversión  
c) Indicadores de Resultados

**Información Adicional:**

- a) Balanza de Comprobación  
b) Analíticas de Saldos  
c) Auxiliar de Mayor  
d) Diario General  
e) Conciliaciones Bancarias Firmadas, con los auxiliares contables y los estados de cuenta bancarios correspondientes  
f) Pólizas de Diario Firmadas, con su documentación comprobatoria y justificativa  
g) Pólizas de Ingresos Firmadas, con su documentación comprobatoria y justificativa  
h) Pólizas de Egresos Firmadas, con su documentación comprobatoria y justificativa  
i) Informe de Adquisiciones de Activos Fijos  
j) Informe de Bajas de Activos Fijos  
k) Reporte de Inversión en Obra Pública por Programa y Modalidad

**Base de Datos:**

- Reporte de Transacciones.
- Reporte de Transacciones Presupuestales de Ingresos.
- Reporte de Transacciones Presupuestales de Egresos.
- Reporte de Obra Pública.

Sin más por el momento quedo de usted a sus apreciables ordenes.

Atentamente:

**Arq. Alberto Gerardo Medrano Contreras**  
**Director General**

C.c.p. Archivo  
\*APO



IMP/357/2020

Culiacán de Rosales, Sinaloa a 07 de agosto de 2020

**Lic. Isel Guillermina Soto González**  
**Tesorera del Ayuntamiento de Culiacán**  
**Presente.-**

En cumplimiento a lo señalado en los artículos 38 y 42 de la Ley de Auditoría Superior del Estado de Sinaloa, remito ante usted el **Primer Informe Trimestral de Avance de Gestión Financiera**, correspondiente al periodo de enero a marzo del año 2020.

Asimismo aprovecho para informarle que este Informe, se envió al correo electrónico de Oficialía de Partes ASE <[oficialia@ase-sinaloa.gob.mx](mailto:oficialia@ase-sinaloa.gob.mx)> el día **13 de mayo de 2020**, y fue cargado en el Link de la página en donde se entrego la Información financiera, incluyendo oficio de entrega: <https://i0000.clarodrive.com/s/DemWfFg69RnrGJw> el día 14 de mayo de 2020.

Por tal motivo adjunto al presente oficio los siguientes documentos en versión impresa y archivos electrónicos:

**Información Contable:**

- a) Estado de Actividades
- b) Estado de Situación Financiera
- c) Estado de Variación en la Hacienda Pública
- d) Estado de Cambios en la Situación Financiera
- e) Estado de Flujos de Efectivo
- f) Notas a los Estados Financieros:
  - a. Notas de Desglose
  - b. Notas de Memoria, y
  - c. Notas de Gestión Administrativa.
- g) Informes sobre Pasivos Contingentes
- h) Estado Analítico del Activo
- i) Estado Analítico de la Deuda y Otros Pasivos



**Información Presupuestaria:**

- a) Estado Analítico de Ingresos
- b) Estado Analítico de Ingresos por Rubro, Tipo, Clase y Concepto
- c) Estado Analítico del Ejercicio del Presupuesto de Egresos en Clasificación Administrativa
- d) Estado Analítico del Ejercicio del Presupuesto de Egresos en Clasificación Económica por Tipo de Gasto
- e) Estado Analítico del Ejercicio del Presupuesto de Egresos por Objeto del Gasto por Capítulo y Concepto
- f) Estado Analítico del Ejercicio del Presupuesto de Egresos en Clasificación Funcional del Gasto



- g) Endeudamiento neto
- h) Intereses de la Deuda
- i) Flujo de Fondos

**Información Programática:**

- a) Gasto por Categoría Programática
- b) Programas y Proyectos de Inversión
- c) Indicadores de Resultados

**Información Adicional:**

- a) Balanza de Comprobación
- b) Analíticas de Saldos
- c) Auxiliar de Mayor
- d) Diario General
- e) Conciliaciones Bancarias Firmadas, con los auxiliares contables y los estados de cuenta bancarios correspondientes
- f) Pólizas de Diario Firmadas, con su documentación comprobatoria y justificativa
- g) Pólizas de Ingresos Firmadas, con su documentación comprobatoria y justificativa
- h) Pólizas de Egresos Firmadas, con su documentación comprobatoria y justificativa
- i) Informe de Adquisiciones de Activos Fijos
- j) Informe de Bajas de Activos Fijos
- k) Reporte de Inversión en Obra Pública por Programa y Modalidad

**Base de Datos:**

- Reporte de Transacciones.
- Reporte de Transacciones Presupuestales de Ingresos.
- Reporte de Transacciones Presupuestales de Egresos.
- Reporte de Obra Pública.

Sin más por el momento quedo de usted a sus apreciables ordenes.

**Atentamente:**

  
**Arq. Alberto Gerardo Medrano Contreras**  
**Director General**  
C.c.p. Archivo  
\*Apo\*



**RE: Primer Informe Trimestral de Avance de Gestión Financiera 2020...**

Oficialia de Partes ASE &lt;oficialia@ase-sinaloa.gob.mx&gt;

Jue 14/05/2020 02:04 AM

Para: 'AZUCENA PO' &lt;gringa\_193@hotmail.com&gt;

RECIBIDA, SALUDOS

**De:** AZUCENA PO [mailto:gringa\_193@hotmail.com]**Enviado el:** miércoles, 13 de mayo de 2020 07:30 p. m.**Para:** oficialia@ase-sinaloa.gob.mx**Asunto:** Primer Informe Trimestral de Avance de Gestión Financiera 2020...

En cumplimiento a lo señalado en los artículos 38 y 42 de la Ley de Auditoría Superior del Estado de Sinaloa, remito ante usted el **Primer Informe Trimestral de Avance de Gestión Financiera**, correspondiente al periodo de enero a marzo del año 2020.

Por tal motivo adjunto al presente el siguiente VÍNCULO para visualizar el 1er Informe Trimestral de Avance de Gestión Financiera 2020:

<https://drive.google.com/open?id=1RJ8lc4O8e3REsSc4cRwSCwteoXw0Jfda>

Atentamente

C.P. Azucena Pérez

Coordinadora Administrativa de Implan Culiacán...

Le solicito muy respetuosamente confirmación de este correo.

**RE: Archivo de Implan Culiacán, ya se encuentra cargado en el Link**

Oficialia de Partes ASE &lt;oficialia@ase-sinaloa.gob.mx&gt;

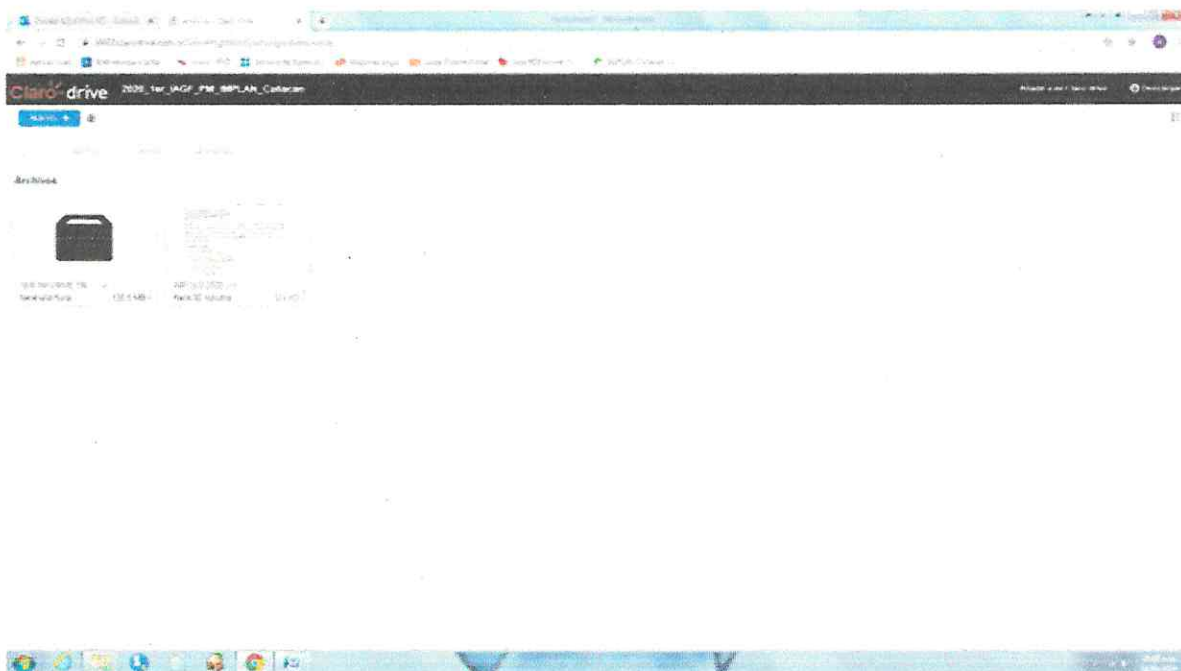
Jue 14/05/2020 03:41 PM

Para: 'AZUCENA PO' &lt;gringa\_193@hotmail.com&gt;

**RECIBIDO, SE REVISARA  
SALUDOS****De:** AZUCENA PO [mailto:gringa\_193@hotmail.com]**Enviado el:** jueves, 14 de mayo de 2020 08:06 a. m.**Para:** Maria Amparo Plata Lopez <mariaapl@ase-sinaloa.gob.mx>; oficialia@ase-sinaloa.gob.mx**Asunto:** Archivo de Implan Culiacán, ya se encuentra cargado en el Link

Saludos Cordiales

Archivo 1er Informe Trimestral de Avance de gestión Financiera 2020, asimismo incluye oficio de entrega se encuentra Cargado en el Link.



Gracias por sus atenciones...

Atentamente

C.P. Azucena Pérez Ojeda

Coordinadora Administrativa de Implan Culiacán.



INSTITUTO MUNICIPAL DE PLANEACIÓN URBANA DE CULIACÁN

## Avance Financiero Primer Trimestre 2020

### Información Contable

... (667) 758 0171 / 758 0101

Mariano Escobedo Ote. no. 20, esquina con Ruperto Paliza. Col. Centro. C.P. 80000, Culiacán, Sinaloa, México.



**INSTITUTO MUNICIPAL DE PLANEACION URBANA DE CULIACAN**  
**ESTADO DE ACTIVIDADES**  
**DEL 1 DE ENERO AL 31 DE MARZO DE 2020**



IC-EA-01-2003

	2020	2019
<b>INGRESOS Y OTROS BENEFICIOS</b>		
<b>INGRESOS DE GESTIÓN</b>		
Impuestos		
Cuotas y Aportaciones de Seguridad Social		
Contribuciones de Mejoras		
Derechos		
Productos		
Aprovechamientos		
Ingresos por Venta de Bienes y Prestación de Servicios		
<b>PARTICIPACIONES, APORTACIONES, CONVENIOS, INCENTIVOS DERIVADOS DE LA COLABORACIÓN FISCAL, FONDOS DISTINTOS DE APORTACIONES, TRANSFERENCIAS, ASIGNACIONES, SUBSIDIOS Y SUBVENCIONES, Y PENSIONES Y JUBILACIONES</b>		
Participaciones, Aportaciones, Convenios, Incentivos Derivados de la Colaboración Fiscal y Fondos Distintos de Aportaciones		
Transferencias, Asignaciones, Subsidios y Subvenciones, y Pensiones y Jubilaciones	1,253,088.11	1,233,743.20
<b>OTROS INGRESOS Y BENEFICIOS</b>		
Ingresos Financieros		
Incremento por Variación de Inventarios		
Disminución del Exceso de Estimaciones por Pérdida o Deterioro u Obsolescencia		
Disminución del Exceso de Provisiones		
Otros Ingresos y Beneficios Varios		
<b>Total de Ingresos y Otros Beneficios</b>	<b>1,253,088.11</b>	<b>1,233,743.20</b>
<b>GASTOS Y OTRAS PERDIDAS</b>		
<b>GASTOS DE FUNCIONAMIENTO</b>		
Servicios Personales		
Materiales y Suministros	34,817.85	205,784.41
Servicios Generales	91,150.05	585,993.70
<b>TRANSFERENCIAS, ASIGNACIONES, SUBSIDIOS Y OTRAS AYUDAS</b>		
Transferencias Internas y Asignaciones al Sector Público		
Transferencias al Resto del Sector Público		
Subsidios y Subvenciones		
Ayudas Sociales		
Pensiones y Jubilaciones		
Transferencias a Fideicomisos, Mandatos y Contratos Análogos		
Transferencias a la Seguridad Social		
Donativos		
Transferencias al Exterior		
<b>PARTICIPACIONES Y APORTACIONES</b>		
Participaciones		
Aportaciones		
Convenios		
<b>INTERESES, COMISIONES Y OTROS GASTOS DE LA DEUDA PÚBLICA</b>		
Intereses de la Deuda Pública		
Comisiones de la Deuda Pública		
Gastos de la Deuda Pública		
Costo por Coberturas		
Apoyos Financieros		
<b>OTROS GASTOS Y PÉRDIDAS EXTRAORDINARIAS</b>		





INSTITUTO MUNICIPAL DE PLANEACION URBANA DE CULIACAN  
ESTADO DE ACTIVIDADES  
DEL 1 DE ENERO AL 31 DE MARZO DE 2020

IC-EA-01-2003

	2020	2019
Estimaciones, Depreciaciones, Deterioros, Obsolescencia y Amortizaciones	58,494.18	203,206.52
Provisiones		
Disminución de Inventarios		
Aumento por Insuficiencia de Estimaciones por Pérdida o Deterioro u Obsolescencia		
Aumento por Insuficiencia de Provisiones		
Otros Gastos		
<b>INVERSIÓN PÚBLICA</b>		
Inversión Pública no Capitalizable		
<b>Total de Gastos y Otras Pérdidas</b>	<b>184,462.08</b>	<b>994,984.63</b>
<b>Resultados del Ejercicio (Ahorro/Desahorro)</b>	<b>1,068,626.03</b>	<b>238,758.57</b>

Bajo protesta de decir verdad declaramos que los Estados Financieros y sus Notas, son razonablemente correctos y son responsabilidad del emisor

ALBERTO G. MEDRANO CONTRERAS

AZUCENA PEREZ OJEDA

DIRECTOR GENERAL

COORDINADORA ADMINISTRATIVA



**INSTITUTO MUNICIPAL DE PLANEACION URBANA DE CULIACAN**  
**ESTADO DE SITUACION FINANCIERA**  
**AL 31 DE MARZO DE 2020**

IC-ESF-02-2003

	2020	2019		2020	2019
<b>ACTIVO</b>			<b>PASIVO</b>		
<b>ACTIVO CIRCULANTE</b>			<b>PASIVO CIRCULANTE</b>		
Efectivo y Equivalentes	1,952,623.03	1,377,715.93	Cuentas por Pagar a Corto Plazo	2,231,742.10	2,255,036.66
Derechos a Recibir Efectivo o Equivalentes	3,996,858.02	4,316,476.22	Documentos por Pagar a Corto Plazo		
Derechos a Recibir Bienes o Servicios	6,516.03	78,470.23	Porción a Corto Plazo de la Deuda Pública a Largo Plazo		
Inventarios			Títulos y Valores a Corto Plazo		
Almacenes			Pasivos Diferidos a Corto Plazo		
Estimación por Pérdida o Deterioro de Activos Circulantes			Fondos y Bienes de Terceros en Garantía y/o Administración a Corto Plazo		
Otros Activos Circulantes			Provisiones a Corto Plazo		
<b>Total de Activos Circulantes</b>	<b>6,955,997.08</b>	<b>6,772,662.38</b>	Otros Pasivos a Corto Plazo		
<b>ACTIVO NO CIRCULANTE</b>			<b>Total de Pasivos Circulantes</b>	<b>2,231,742.10</b>	<b>2,255,036.66</b>
Inversiones Financieras a Largo Plazo			<b>PASIVO NO CIRCULANTE</b>		
Derechos a Recibir Efectivo o Equivalentes a Largo Plazo			Cuentas por Pagar a Largo Plazo		
Bienes Inmuebles, Infraestructura y Construcciones en Proceso			Documentos por Pagar a Largo Plazo		
Bienes Muebles	2,157,169.80	2,183,284.80	Deuda Pública a Largo Plazo		
Activos Intangibles	40,170.92	40,170.92	Pasivos Diferidos a Largo Plazo		
Depreciación, Deterioro y Amortización Acumulada de Bienes	-1,900,226.24	-1,867,847.06	Fondos y Bienes de Terceros en Garantía y/o Administración a Largo Plazo		
Activos Diferidos			Provisiones a Largo Plazo		
Estimación por Pérdida o Deterioro de Activos no Circulantes			<b>Total de Pasivos No Circulantes</b>		
Otros Activos no Circulantes			<b>TOTAL DEL PASIVO</b>	<b>2,231,742.10</b>	<b>2,255,036.66</b>
<b>Total de Activos No Circulantes</b>	<b>297,114.48</b>	<b>355,608.66</b>	<b>HACIENDA PUBLICA/PATRIMONIO</b>		
<b>TOTAL DEL ACTIVO</b>	<b>6,253,111.56</b>	<b>6,128,271.04</b>	<b>HACIENDA PÚBLICA/PATRIMONIO CONTRIBUIDO</b>		
			Aportaciones		
			Donaciones de Capital		
			Actualización de la Hacienda Pública/Patrimonio	1,274,289.12	1,274,289.12
			<b>HACIENDA PÚBLICA /PATRIMONIO GENERADO</b>		
			Resultados del Ejercicio (Ahorro/ Desahorro)	1,068,626.03	238,758.57
			Resultados de Ejercicios Anteriores	1,726,383.03	2,359,455.77
			Revalúos	730.92	730.92
			Reservas		
			Rectificaciones de Resultados de Ejercicios Anteriores	-48,659.64	
			<b>EXCESO O INSUFICIENCIA EN LA ACTUALIZACIÓN DE LA</b>		
			<b>HACIENDA PÚBLICA/ PATRIMONIO</b>		
			Resultado por Posición Monetaria		
			Resultado por Tenencia de Activos no Monetarios		
			<b>Total Hacienda Publica/Patrimonio</b>	<b>4,021,369.46</b>	<b>3,873,234.38</b>
			<b>Total del Pasivo y Hacienda Publica/Patrimonio</b>	<b>6,253,111.56</b>	<b>6,128,271.04</b>

Bajo protesta de decir verdad declaramos que los Estados Financieros y sus Notas, son razonablemente correctos y son responsabilidad del emisor

ALBERTO G. MEDRANO CONTRERAS

DIRECTOR GENERAL

AZUCENA PEREZ OJEDA

COORDINADORA ADMINISTRATIVA



**INSTITUTO MUNICIPAL DE PLANEACION URBANA DE CULIACAN**  
**ESTADO DE VARIACION EN LA HACIENDA PUBLICA**  
**DEL 1 DE ENERO AL 31 DE MARZO DE 2020**

IC-EVHP-03-2003

Concepto	Hacienda Pública / Patrimonio Contribuido	Hacienda Pública / Patrimonio Generado de Ejercicios Anteriores	Hacienda Pública / Patrimonio Generado del Ejercicio	Exceso o Insuficiencia en la Actualización de la Hacienda Pública / Patrimonio	TOTAL
<b>Hacienda Pública / Patrimonio Contribuido Neto de 2019</b>	<b>1,274,289.12</b>				<b>1,274,289.12</b>
Aportaciones	0.00				0.00
Donaciones de Capital	0.00				0.00
Actualización de la Hacienda Pública/Patrimonio	1,274,289.12				1,274,289.12
<b>Hacienda Pública / Patrimonio Generado Neto de 2019</b>		<b>2,360,186.69</b>	<b>238,758.57</b>		<b>2,598,945.26</b>
Resultados del Ejercicio (Ahorro/Desahorro)			238,758.57		238,758.57
Resultados de Ejercicios Anteriores		2,359,455.77			2,359,455.77
Revalúos		730.92			730.92
Reservas		0.00			0.00
Rectificaciones de Resultados de Ejercicios Anteriores		0.00			0.00
<b>Exceso o Insuficiencia en la Actualización de la Hacienda Pública/Patrimonio Neto de 2019</b>				<b>0.00</b>	<b>0.00</b>
Resultado por Posición Monetaria				0.00	0.00
Resultado por Tenencia de Activos no Monetarios				0.00	0.00
<b>Hacienda Pública / Patrimonio Neto Final de 2019</b>	<b>1,274,289.12</b>	<b>2,360,186.69</b>	<b>238,758.57</b>	<b>0.00</b>	<b>3,873,234.38</b>
<b>Cambios en la Hacienda Pública / Patrimonio Contribuido Neto de 2020</b>	<b>0.00</b>				<b>0.00</b>
Aportaciones	0.00				
Donaciones de Capital	0.00				
Actualización de la Hacienda Pública/Patrimonio	0.00				
<b>Variaciones de la Hacienda Pública / Patrimonio Generado Neto de 2020</b>		<b>-633,072.74</b>	<b>781,207.82</b>		<b>148,135.08</b>
Resultados del Ejercicio (Ahorro/Desahorro)			1,068,626.03		1,068,626.03
Resultados de Ejercicios Anteriores		-633,072.74	-238,758.57		-871,831.31
Revalúos			0.00		0.00
Reservas			0.00		0.00
Rectificaciones de Resultados de Ejercicios Anteriores			-48,659.64		-48,659.64
<b>Cambios en el Exceso o Insuficiencia en la Actualización de la Hacienda Pública/Patrimonio Neto de 2020</b>				<b>0.00</b>	<b>0.00</b>
Resultado por Posición Monetaria					0.00
Resultado por Tenencia de Activos no Monetarios					0.00
<b>Hacienda Pública / Patrimonio Neto Final de 2020</b>	<b>1,274,289.12</b>	<b>1,727,113.95</b>	<b>1,019,966.39</b>	<b>0.00</b>	<b>4,021,369.46</b>

Bajo protesta de decir verdad declaramos que los Estados Financieros y sus Notas, son razonablemente correctos y son responsabilidad del emisor

ALBERTO G. MEDRANO CONTRERAS

AZUCENA PEREZ OJEDA

\_\_\_\_\_  
DIRECTOR GENERAL

\_\_\_\_\_  
COORDINADORA ADMINISTRATIVA

# INSTITUTO MUNICIPAL DE PLANEACION URBANA DE CULIACAN

## ESTADO DE CAMBIOS EN LA SITUACION FINANCIERA

DEL 1 DE ENERO AL 31 DE MARZO DE 2020

IC-ECSF-04-2003

	ORÍGEN	APLICACIÓN
<b>ACTIVO</b>		<b>124,840.52</b>
<b>ACTIVO CIRCULANTE</b>		<b>183,334.70</b>
Efectivo y Equivalentes		574,907.10
Derechos a Recibir Efectivo o Equivalentes	319,618.20	
Derechos a Recibir Bienes o Servicios	71,954.20	
Inventarios		
Almacenes		
Estimación por Pérdida o Deterioro de Activos Circulantes		
Otros Activos Circulantes		
<b>ACTIVO NO CIRCULANTE</b>	<b>58,494.18</b>	
Inversiones Financieras a Largo Plazo		
Derechos a Recibir Efectivo o Equivalentes a Largo Plazo		
Bienes Inmuebles, Infraestructura y Construcciones en Proceso		
Bienes Muebles	26,115.00	
Activos Intangibles		
Depreciación, Deterioro y Amortización Acumulada de Bienes	32,379.18	
Activos Diferidos		
Estimación por Pérdida o Deterioro de Activos no Circulantes		
Otros Activos no Circulantes		
<b>PASIVO</b>		<b>23,294.56</b>
<b>PASIVO CIRCULANTE</b>		<b>23,294.56</b>
Cuentas por Pagar a Corto Plazo		23,294.56
Documentos por Pagar a Corto Plazo		
Porción a Corto Plazo de la Deuda Pública a Largo Plazo		
Títulos y Valores a Corto Plazo		
Pasivos Diferidos a Corto Plazo		
Fondos y Bienes de Terceros en Garantía y/o Administración a Corto Plazo		
Provisiones a Corto Plazo		
Otros Pasivos a Corto Plazo		
<b>PASIVO NO CIRCULANTE</b>		
Cuentas por Pagar a Largo Plazo		
Documentos por Pagar a Largo Plazo		
Deuda Pública a Largo Plazo		
Pasivos Diferidos a Largo Plazo		
Fondos y Bienes de Terceros en Garantía y/o Administración a Largo Plazo		
Provisiones a Largo Plazo		
<b>HACIENDA PUBLICA/ PATRIMONIO</b>	<b>148,135.08</b>	
<b>HACIENDA PUBLICA/PATRIMONIO CONTRIBUIDO</b>		
Aportaciones		
Donaciones de Capital		
Actualización de la Hacienda Pública/Patrimonio		
<b>HACIENDA PUBLICA /PATRIMONIO GENERADO</b>	<b>148,135.08</b>	
Resultados del Ejercicio (Ahorro/ Desahorro)	829,867.46	
Resultados de Ejercicios Anteriores		633,072.74
Revalúos		
Reservas		
Rectificaciones de Resultados de Ejercicios Anteriores		48,659.64
<b>EXCESO O INSUFICIENCIA EN LA ACTUALIZACION DE LA HACIENDA PUBLICA/PATRIMONIO</b>		
Resultado por Posición Monetaria		
Resultado por Tenencia de Activos no Monetarios		

Bajo protesta de decir verdad declaramos que los Estados Financieros y sus Notas, son razonablemente correctos y son responsabilidad del emisor

ALBERTO G. MEDRANO CONTRERAS

AZUCENA PEREZ OJEDA

DIRECTOR GENERAL

COORDINADORA ADMINISTRATIVA

**INSTITUTO MUNICIPAL DE PLANEACION URBANA DE CULIACAN**  
**ESTADO DE FLUJOS DE EFECTIVO**  
**DEL 1 DE ENERO AL 31 DE MARZO DE 2020**

IC-EFE-05-2003

CONCEPTO	2020	2019
<b>Flujos de Efectivo de las Actividades de Operación</b>		
<b>Origen</b>	<b>1,253,088.11</b>	<b>1,233,743.20</b>
Impuestos	0.00	0.00
Cuotas y Aportaciones de Seguridad Social	0.00	0.00
Contribuciones de mejoras	0.00	0.00
Derechos	0.00	0.00
Productos	0.00	0.00
Comprocheamientos	0.00	0.00
Ingresos por Venta de Bienes y Prestación de Servicios	0.00	0.00
Participaciones, Aportaciones, Convenios, Incentivos Derivados de la Colaboración Fiscal y Fondos	0.00	0.00
Distintos de Aportaciones		
Transferencias, Asignaciones, Subsidios y Subvenciones, y Pensiones y Jubilaciones	1,253,088.11	1,233,743.20
Otros Orígenes de Operación	0.00	0.00
<b>Aplicación</b>	<b>184,462.08</b>	<b>994,984.63</b>
Servicios Personales	0.00	0.00
Materiales y Suministros	34,817.85	205,784.41
Servicios Generales	91,150.05	585,993.70
Transferencias Internas y Asignaciones al Sector Público	0.00	0.00
Transferencias al resto del Sector Público	0.00	0.00
Subsidios y Subvenciones	0.00	0.00
Ayudas Sociales	0.00	0.00
Pensionamientos y Jubilaciones	0.00	0.00
Transferencias a Fideicomisos, Mandatos y Contratos Análogos	0.00	0.00
Transferencias a la Seguridad Social	0.00	0.00
Donativos	0.00	0.00
Transferencias al Exterior	0.00	0.00
Participaciones	0.00	0.00
Aportaciones	0.00	0.00
Convenios	0.00	0.00
Otras Aplicaciones de Operación	58,494.18	203,206.52
<b>Flujos netos de Efectivo por Actividades de Operación</b>	<b>1,068,626.03</b>	<b>238,758.57</b>
<b>Flujos de Efectivo de las Actividades de Inversión</b>		
<b>Origen</b>	<b>323,367.75</b>	<b>203,206.52</b>
Bienes Inmuebles, Infraestructura y Construcciones en Proceso	0.00	0.00
Bienes Muebles	26,115.00	0.00
Otros Orígenes de Inversión	297,252.75	203,206.52
<b>Aplicación</b>	<b>1,185,364.52</b>	<b>223,473.58</b>
Bienes Inmuebles, Infraestructura y Construcciones en Proceso	0.00	0.00
Bienes Muebles	0.00	222,848.70
Otras Aplicaciones de Inversión	1,185,364.52	624.88
<b>Flujos netos de Efectivo por Actividades de Inversión</b>	<b>-861,996.77</b>	<b>-20,267.06</b>
<b>Flujo de Efectivo de las Actividades de Financiamiento</b>		
<b>Origen</b>	<b>1,767,560.64</b>	<b>2,272,219.26</b>
Endeudamiento Neto	0.00	0.00
Interno	0.00	0.00
Externo	0.00	0.00
Otros Orígenes de Financiamiento	1,767,560.64	2,272,219.26
<b>Aplicación</b>	<b>1,399,282.80</b>	<b>2,364,155.61</b>
Servicios de la Deuda	0.00	0.00
Interno	0.00	0.00
Externo	0.00	0.00
Otras Aplicaciones de Financiamiento	1,399,282.80	2,364,155.61
<b>Flujos Netos de Efectivo por Actividades de Financiamiento</b>	<b>368,277.84</b>	<b>-91,936.35</b>
<b>Incremento/Disminución Neta en el Efectivo y Equivalentes al Efectivo</b>	<b>574,907.10</b>	<b>126,555.16</b>
Efectivo y Equivalentes al Efectivo al Inicio del Ejercicio	1,377,715.93	1,251,160.77
Efectivo y Equivalentes al Efectivo al Final del Ejercicio	1,952,623.03	1,377,715.93

Bajo protesta de decir verdad declaramos que los Estados Financieros y sus Notas, son razonablemente correctos y son responsabilidad del emisor

ALBERTO G. MEDRANO CONTRERAS

AZUCENA PEREZ OJEDA

DIRECTOR GENERAL

COORDINADORA ADMINISTRATIVA

INSTITUTO MUNICIPAL DE PLANEACION URBANA DE CULIACAN

NOTAS A LOS ESTADOS FINANCIEROS

AL 31 DE MARZO DE 2020

a) NOTAS DE DESGLOSE

IC-NEF-06-2003

.) Notas al Estado de Situación Financiera

Activo

1) Efectivo y Equivalentes

Descripción	2020	2019
Bancos/Tesorería	1,952,623.03	1,377,715.93

2) Derechos a Recibir Efectivo y Equivalentes y Bienes o Servicios a Recibir

Descripción	2020	2019
Cuentas por Cobrar a Corto Plazo	3,996,858.02	4,316,476.22

3) Bienes Disponibles para su Transformación o Consumo (inventarios)

4) Inversiones Financieras

5) Bienes Muebles, Inmuebles e Intangibles

Descripción	2020	2019
Mobiliario y Equipo de Administración	1,334,153.87	1,360,268.87
Mobiliario y Equipo Educativo y Recreativo	42,303.93	42,303.93
Vehículos y Equipo de Transporte	770,762.00	770,762.00
Maquinaria, Otros Equipos y Herramientas	9,950.00	9,950.00

6) Estimaciones y Deterioros

Descripción	2020	2019
Depreciación Acumulada de Bienes Muebles	1,884,888.54	1,855,796.01
Amortización Acumulada de Activos Intangibles	15,337.70	12,051.05

7) Otros Activos

Pasivo

1) Cuentas por Pagar a Corto Plazo

Descripción	2020	2019
Proveedores por Pagar a Corto Plazo	2,205,908.67	2,233,398.03
Retenciones y Contribuciones por Pagar a Corto Plazo	25,833.43	21,638.63

2) Cuentas por Pagar a Largo Plazo

II) Notas al Estado de Actividades

Ingresos de Gestión

1) Ingresos Presupuestales

Descripción	2020	2019
Transferencias Internas y Asignaciones del Sector Público	1,253,088.11	1,233,743.20

2) Otros Ingresos

## Gastos y Otras Perdidas

### 1) Gastos Presupuestales

Descripción	2020	2019
Materiales de Administración, Emisión de Documentos y Artículos Oficiales	5,701.15	59,661.00
Alimentos y Utensilios	11,340.69	47,214.79
Materiales y Artículos de Construcción y de Reparación	2,879.65	3,688.97
Combustibles, Lubricantes y Aditivos	10,000.00	40,000.00
Vestuario, Blancos, Prendas de Protección y Artículos Deportivos	0.00	18,983.40
Herramientas, Refacciones y Accesorios Menores	4,896.36	36,236.25
Servicios Básicos	41,366.28	178,821.09
Servicios Profesionales, Científicos y Técnicos y Otros Servicios	4,931.16	227,029.66
Servicios Financieros, Bancarios y Comerciales	14,163.30	46,947.56
Servicios de Instalación, Reparación, Mantenimiento y Conservación	3,769.01	58,455.72
Servicios de Traslado y Viáticos	5,568.00	28,431.93
Servicios Oficiales	21,352.30	40,915.74
Otros Servicios Generales	0.00	5,392.00

### 2) Otros Gastos

Descripción	2020	2019
Depreciación de Bienes Muebles	55,207.53	191,155.47
Amortización de Activos Intangibles	3,286.65	12,051.05

### I) Notas al Estado de Variación de la Hacienda Pública

Descripción	2020	2019
HACIENDA PUBLICA/PATRIMONIO CONTRIBUIDO	1,274,289.12	1,274,289.12
Actualización de la Hacienda Pública/Patrimonio	1,274,289.12	1,274,289.12
HACIENDA PUBLICA /PATRIMONIO GENERADO	1,678,454.31	2,360,186.69
Resultados del Ejercicio (Ahorro/ Desahorro)	1,068,626.03	238,758.57
Resultados de Ejercicios Anteriores	1,726,383.03	2,359,455.77
Revalúos	730.92	730.92
Rectificaciones de Resultados de Ejercicios Anteriores	-48,659.64	0.00

### V) Notas al Estado de Flujos de Efectivo

#### ) Efectivo y Equivalentes

Descripción	2020	2019
Bancos/Tesorería	1,952,623.03	1,377,715.93

#### ~) Adquisición de Bienes Muebles e Inmuebles

Descripción	2020	2019
Bienes Muebles		0.00
Mobiliario y Equipo de Administración		0.00
Mobiliario y Equipo Educativo y Recreativo		0.00
Vehículos y Equipo de Transporte		0.00
Maquinaria, Otros Equipos y Herramientas		0.00

#### ~) Conciliación de los Flujos de Efectivo Netos de las Actividades de Operación y la cuenta de Ahorro/Desahorro

Descripción	2020	2019
Ahorro/Desahorro antes de rubros Extraordinarios	1,010,131.85	35,552.05
OTROS GASTOS Y PERDIDAS EXTRAORDINARIAS	58,494.18	203,206.52
Estimaciones, Depreciaciones, Deterioros, Obsolescencia y Amortizaciones	58,494.18	203,206.52
Depreciación de Bienes Muebles	55,207.53	191,155.47
Amortización de Activos Intangibles	3,286.65	12,051.05

**IV) Conciliación Presupuestaria y Contable**

**1) Conciliación entre los Ingresos Presupuestarios y Contables**

<b>1. Ingresos Presupuestarios</b>	<b>1,253,088.11</b>
2.1 Ingresos Financieros	0.00
2.2 Incremento por Variación de Inventarios	0.00
2.3 Disminución del Exceso de Estimaciones por Pérdida o Deterioro u Obsolescencia	0.00
2.4 Disminución del Exceso de Provisiones	0.00
2.5 Otros Ingresos y Beneficios Varios	0.00
2.6 Otros Ingresos Contables No Presupuestarios	0.00
<b>3. Menos Ingresos Presupuestarios No Contables</b>	<b>0.00</b>
3.1 Aprovechamientos Patrimoniales	0.00
3.2 Ingresos Derivados de Financiamientos	0.00
3.3 Otros Ingresos Presupuestarios No Contables	0.00
<b>Ingresos Contables (4 = 1 + 2 - 3)</b>	<b>1,253,088.11</b>
<b>2. Más Ingresos contables no presupuestarios</b>	<b>0.00</b>

ALBERTO S. MEDRANO CONTRERAS

AZUCENA PEREZ OJEDA

DIRECTOR GENERAL

COORDINADORA ADMINISTRATIVA



## —2) Conciliación entre los Egresos Presupuestarios y Contables

— 1. Total de egresos (presupuestarios)	125,967.90
— 2. Menos egresos presupuestarios no contables	0.00
— 2.1 Materias Primas y Materiales de Producción y Comercialización	0.00
— 2.2 Materiales y Suministros	0.00
— 2.3 Mobiliario y Equipo de Administración	0.00
— 2.4 Mobiliario y Equipo Educativo y Recreativo	0.00
— 2.5 Equipo e Instrumental Médico y de Laboratorio	0.00
— 2.6 Vehículos y Equipo de Transporte	0.00
— 2.7 Equipo de Defensa y Seguridad	0.00
— 2.8 Maquinaria, Otros Equipos y Herramientas	0.00
— 2.9 Activos Biológicos	0.00
— 2.10 Bienes Inmuebles	0.00
— 2.11 Activos Intangibles	0.00
— 2.12 Obra Pública en Bienes de Dominio Público	0.00
— 2.13 Obra Pública en Bienes Propios	0.00
— 2.14 Acciones y Participaciones de Capital	0.00
— 2.15 Compra de Títulos y Valores	0.00
— 2.16 Concesión de Préstamos	0.00
— 2.17 Inversiones en Fideicomisos, Mandatos y Otros Análogos	0.00
— 2.18 Provisiones para Contingencias y Otras Erogaciones Especiales	0.00
— 2.19 Amortización de la Deuda Pública	0.00
— 2.20 Adeudos de Ejercicios Fiscales Anteriores (ADEFAS)	0.00
— 2.21 Otros Egresos Presupuestarios No Contables	0.00
— 3. Más gastos contables no presupuestales	58,494.18
— 3.1 Estimaciones, Depreciaciones, Deterioros, Obsolescencia y Amortizaciones	58,494.18
— 3.2 Provisiones	0.00
— 3.3 Disminución de Inventarios	0.00
— 3.4 Aumento por Insuficiencia de Estimaciones por Pérdida o Deterioro u Obsolescencia	0.00
— 3.5 Aumento por Insuficiencia de Provisiones	0.00
— 3.6 Otros Gastos	0.00
— 3.7 Otros Gastos Contables No Presupuestarios	0.00
— 4. Total de Gasto Contable (4 = 1 - 2 + 3)	184,462.08

ALBERTO G. MEDRANO CONTRERAS

AZUCENA PEREZ OJEDA

DIRECTOR GENERAL

COORDINADORA ADMINISTRATIVA

Bajo protesta de decir verdad declaramos que los Estados Financieros y sus Notas, son razonablemente correctos y son responsabilidad del emisor

## b) NOTAS DE MEMORIA (CUENTAS DE ORDEN)

### a) CUENTAS DE ORDEN DEUDORAS

710	Valores en Custodia	41,661,411.29
7510	Contratos para Inversión Mediante Proyectos para Prestación de Servicios (PPS) y Similares	2,290,838.14
7630	Bienes Bajo Contrato en Comodato	1,044,526.43
8100	Ley de Ingresos Estimada	1,155,000.00
8130	Modificaciones a la Ley de Ingresos Estimada	1,865,631.42
8170	Presupuesto de Egresos por Ejercer	2,851,572.54
8240	Presupuesto de Egresos Comprometido	43,090.98
8300	Presupuesto de Egresos Pagado	125,967.90

### CUENTAS DE ORDEN ACREEDORAS

7120	Custodia de Valores	41,661,411.29
7520	Inversión Pública Contratada Mediante Proyectos para Prestación de Servicios (PPS) y Similares	2,290,838.14
7640	Contrato de Comodato por Bienes	1,044,526.43
8100	Ley de Ingresos por Ejecutar	1,767,543.31
8140	Ley de Ingresos Devengada	587,979.26
8100	Ley de Ingresos Recaudada	665,108.85
8210	Presupuesto de Egresos Aprobado	1,155,000.00
8300	Modificaciones al Presupuesto de Egresos Aprobado	1,865,631.42

Bajo protesta de decir verdad declaramos que los Estados Financieros y sus Notas, son razonablemente correctos y son responsabilidad del emisor

ALBERTO G. MEDRANO CONTRERAS

DIRECTOR GENERAL

AZUCENA PEREZ OJEDA

COORDINADORA ADMINISTRATIVA

**NOTAS DE GESTION ADMINISTRATIVA  
AL 31 DE MARZO DE 2020.**

**1.- EXPOSICIÓN DE MOTIVOS**

Como un claro reconocimiento de la problemática y un compromiso para poner en valor las oportunidades de la entidad (y del Municipio) en el contexto de su región, el país e internacionalmente, desde la década de 1990, la sociedad sinaloense percibió la necesidad de ciudadanizar las políticas públicas como una forma más moderna y congruente de participar con el gobierno en las decisiones que a todos atañen y comenzó a trabajar por ello.

Entre la sociedad civil, la academia y los organismos empresariales, surgió la inquietud de contar con un Instituto Municipal de Planeación Urbana, por lo que durante casi cinco años, se analizó y desarrolló el proyecto y se investigaron experiencias exitosas para aprovecharlas en el nuevo Instituto.

Fue hasta el año 2003 que el grupo promotor encontró respuesta a sus inquietudes, y después de lograr un amplio consenso con organismos del sector público, social y privado, el 4 de diciembre de 2003, en sesión Ordinaria de Cabildo, el H. Ayuntamiento de Culiacán acordó la creación del IMPLAN como un organismo con amplia representación ciudadana que garantice la continuidad de la planeación urbana y proponga lo necesario para promover la modernización, innovación y el desarrollo de los asentamientos humanos.

El IMPLAN de Culiacán nació como un *"...organismo público descentralizado, de interés público y de carácter preponderantemente técnico, con personalidad jurídica y patrimonio propio."*

La esencia del Instituto, desde su concepción, y lo que garantizará su trascendencia, ha sido la activa presencia y participación de los ciudadanos y su visión por emprender un proceso de planeación con visión estratégica y de largo plazo, que perciba los problemas y las soluciones desde una óptica integrada y con sólidas bases técnicas y de participación de toda la comunidad.

Desde finales del año 2004, el IMPLAN ha comenzado a materializar el sueño de formar un equipo técnico y comenzar a hacer efectiva la planeación del Municipio; el 14 de octubre se eligió a la



Directora General del Instituto y en enero de 2005 se conformó el primer equipo de trabajo y se proporciono un espacio propio para el IMPLAN, quien a la fecha ha contado con cuatro directores. El pasado 20 de junio de 2019, se nombró como Director General del IMPLAN al Arq. Alberto Gerardo Medrano Contreras, quien actualmente desempeña el cargo.

## 2.- AUTORIZACIÓN

Que en uso de las atribuciones señaladas, el Gobierno Municipal de Culiacán creó al Instituto Municipal de Planeación Urbana de Culiacán (IMPLAN), como organismo público descentralizado, de interés público y de carácter preponderantemente técnico, con personalidad jurídica y patrimonio propio, encargado de la prestación de servicios técnicos y de asesoría al Ayuntamiento de Culiacán, en materia de planeación del desarrollo urbano. En el DECRETO DE CREACION NUMERO 19, publicado en el Periódico Oficial "El Estado de Sinaloa" número 009 de fecha 21 de Enero del 2004.

### Fecha de creación

21 de Enero del 2004


## 3.-MISIÓN

Crear Políticas Públicas en materia de Desarrollo Urbano y Planeación con visión a corto, mediano y largo plazo, tomando en cuenta las necesidades sociales, generando planes y proyectos tendientes a mejorar el nivel de vida de los ciudadanos del municipio de Culiacán.

Ser el espacio técnico del Gobierno Municipal y de la sociedad, responsable de todo el proceso de planeación: planes, programas y proyectos que concentra y sistematiza información y gestiona bajo criterios estrictamente técnicos la planeación urbana de manera integral.

## 4.-VISIÓN

Ser el principal impulsor del desarrollo ordenado del territorio que comprende el Municipio de Culiacán a través de la innovación y calidad de sus Planes y Proyectos, con gente comprometida y guiada por valores compartidos.



## 5.-VALORES

### a) **Unidad**

Los objetivos que persigue el IMPLAN, la sociedad Culiacanense y la Administración Municipal coinciden, por lo que se debe trabajar siempre en un proyecto común.

### b) **Integralidad**

Abordar los problemas y las soluciones desde todas las ópticas posibles, sin perder la visión de conjunto. Dos enfoques deben destacarse: la integralidad de contenidos que parte del principio que el Municipio y la ciudad son una unidad social-económica-territorial y ambiental, por lo que todas las políticas públicas y acciones sociales en un tema, área o sector, impactan al resto; y la integralidad de instrumentos que reconoce que debe haber un solo camino y un solo plan para el desarrollo municipal y urbano que integra las vertientes: del desarrollo socio-económico, urbanas y ambientales y también los procesos de programación y presupuestación.

### c) **Sustentabilidad**

Aprovechamiento racional de los recursos naturales y promoción de un desarrollo ambientalmente viable, es decir, que incorpore valores ecológicos para el largo plazo, lo que implica que toda acción pública, privada y social debe valorar sus impactos en el ambiente y hacer lo necesario para minimizarlos y para engrandecer las condiciones de sustentabilidad.

### d) **Visión de Largo Plazo**

Los resultados del trabajo de hoy se reflejarán en el desarrollo futuro. Además, el IMPLAN debe trascender los periodos político – administrativos.

### e) **Identidad**

Rescatar los valores, tradiciones, prácticas y todos aquellos aspectos culturales que desde la historia y las prácticas sociales vigentes identifican a Culiacán, buscando generar identidad, arraigo y orgullo entre sus habitantes, por medio de acuerdos que se traduzcan en acción concreta en favor de toda la comunidad.

### f) **Corresponsabilidad y Participación**

El destino del Municipio de Culiacán es responsabilidad de todos. Todos los grupos sociales, económicos, políticos, culturales, etc. deben ser partícipes de la estrategia de desarrollo,

*Mi*

reconociendo sin embargo, que existen responsabilidades que cada actor social debe cumplir:

- Al gobierno le corresponde aplicar la ley y cumplir con lo que ha comprometido y que se asienta en planes, programas y proyectos.
- A la sociedad le corresponde participar en las decisiones de desarrollo municipal por medio de los instrumentos creados para ello, como el IMPLAN.
- Le corresponde también, asumir las responsabilidades individuales y comunitarias que marcan las leyes y la convivencia civilizada.
- Al IMPLAN le corresponde ser el brazo técnico y el espacio de reflexión-acción para garantizar un desarrollo que ha sido pensado, analizado, compartido y consensuado con los otros actores de la sociedad.

**g) Equidad**

Beneficios del desarrollo y los satisfactores sociales y urbanos a los que menos tienen. Disminuir la brecha entre riqueza y pobreza; desarrollo y subdesarrollo; modernidad y atraso. Este principio se traduce en la necesidad de asumir como prioridad la atención de los que menos tienen ofreciéndoles un hábitat y condiciones de vida fundadas en el acceso a oportunidades de educación, salud, empleo y vivienda.

**h) Eficiencia**

Capacidad de disponer de las herramientas necesarias para lograr un fin determinado de la mejor manera posible y en un tiempo razonable. Para el IMPLAN, la alta capacidad técnica y el manejo de las herramientas y métodos de frontera es fundamental para cumplir con este principio. Igualmente, la información de primera mano y organizada en sistemas de alta tecnología permitirá hacer efectivo este principio.

**i) Eficacia**

Capacidad de lograr el objetivo deseado

**j) Racionalidad**

Utilización racional de los recursos disponibles. Para el IMPLAN, ofrecer servicios en primer lugar a la Administración Municipal y también al resto de los actores sociales es un camino para que desde la economía se aprecien sus capacidades de rentabilidad. Sin embargo, la social es la

rentabilidad principal del Instituto. Conforme el Municipio resuelva sus problemas urbanos y sea más sustentable, la institución mostrará la importancia de la rentabilidad social que debe tener. Estos principios se asocian y soportan las características del ejercicio de la planeación establecidas en el decreto de creación del IMPLAN, a saber:

<b>I. Integral</b>	Que incluya al desarrollo urbano, al medio ambiente, las necesidades sociales, el derecho y la economía, en una totalidad con el medio regional, incluyendo la coordinación con las diferentes esferas de competencia gubernamental.
<b>II. Continua</b>	Que trascienda los períodos gubernamentales, las ideologías, políticas y las épocas de crisis económica.
<b>III. Dinámica</b>	Que la macro-planeación y la micro-planeación, estén en constante evaluación y retroalimentación.
<b>IV. Suficiente</b>	Que resuelva el rezago, atienda las necesidades y promueva oportunidades de desarrollo físico, económico y social.
<b>V. De largo plazo</b>	Por un proyecto estratégico de futuro social, ambiental y urbano, guiado por la visión de ciudad y su vocación.
<b>VI. Participativa</b>	Que incluya a la Sociedad y que apoye a la Administración Pública.
<b>VII. Sustentable</b>	Que se dé con respeto al medio ambiente y que fomente el equilibrio ecológico.
<b>VIII. Eficiente</b>	Realizada con la mejor relación costo-resultado posible, para lo cual el Instituto podrá desarrollar sus trabajos directamente, utilizando sus propios recursos humanos y teóricos, o subcontratarlos a entidades que puedan hacerlo mejor y a un mejor costo.

## 6.- PRINCIPALES ACTIVIDADES

Este organismo será un ente ciudadanizado de consulta y participación social y tiene por objeto la prestación de servicios técnicos y de asesoría a los sectores público, privado y social, así como de apoyo al H. Ayuntamiento de Culiacán, en materia de planeación del desarrollo urbano mediante:

- I. La realización de estudios técnicos, socioeconómicos, territoriales y ambientales.
- II. La elaboración de los planes, programas y proyectos estratégicos orientados al desarrollo territorial.
- III. La prestación de servicios relacionados con la planeación del desarrollo urbano y regional;
- IV. El otorgamiento de asistencia técnica y capacitación.

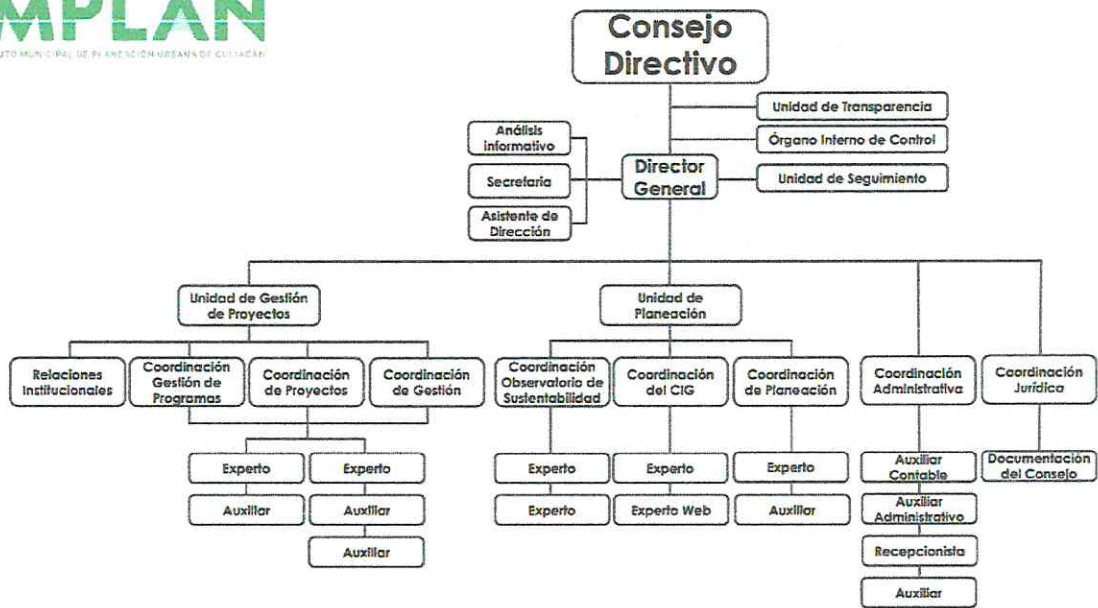


- V. El establecimiento de relaciones de intercambio de información y colaboración con otras entidades públicas, privadas, académicas y sociales.
- VI. La actividad de especialistas en el área de su competencia; y, cualesquiera otros medios conducentes al objeto señalado.

**7.- RÉGIMEN JURÍDICO**

Persona Moral con Fines no Lucrativos

**8.- ESTRUCTURA ORGANIZACIONAL BÁSICA**



*M.*





**9.- BASES DE PREPARACIÓN DE ESTADOS FINANCIEROS.**

Se ha trabajado gradualmente en el cumplimiento de la Ley General de Contabilidad Gubernamental y los documentos emitidos por el Consejo Nacional de Armonización Contable (CONAC), para dar cumplimiento en tiempo y forma, considerando los postulados básicos en la emisión de la información financiera, presupuestal y programática.

En cuanto al activo fijo se ha reconocido su valor a su costo histórico.

Se ha cumplido con la normatividad supletoria como lo son el acatamiento a la Ley de Auditoría, la Ley de Presupuesto Contabilidad y Gasto Publico, la Ley de Transparencia y Acceso a la Información entre otras.

Dentro de los registros contables conforme a la normatividad de la Ley General de Contabilidad Gubernamental.

Con el propósito de fortalecer el cumplimiento de las normas, estamos trabajando con el Sistema Automatizado de Contabilidad Gubernamental SADMUN.

**10.- CARACTERÍSTICAS DEL SISTEMA CONTABLE**

Características del Sistema de Contabilidad Gubernamental	Cumplidas
1. Ser único, uniforme e integrador	X
2. Integrar en forma automática la operación contable y presupuestal	X
3. Efectuar registros con base acumulativa en base al devengado.	X
4. Registre de manera automática y por única vez los momentos contables.	X
5. Efectuar la interrelación automática de los clasificadores presupuestarios, la lista de cuentas y el catálogo de bienes.	X
6. Efectuar en las cuentas contables las etapas del presupuesto en lo relativo al ingreso y al gasto.	X
7. Facilitar el registro y control del inventario.	X
8. Generar en tiempo real los estados financieros y de ejecución presupuestal.	X
9. El sistema informático genere la información financiera.	X

**11.- POLÍTICAS DE CONTABILIDAD SIGNIFICATIVAS.**

El método utilizado para la actualización de los activos (fijo) es el valor de adquisición a su costo histórico, en cuanto a los pasivos actualmente no se cuenta con deudas a corto plazo por valorar.

*Mi*



**12.-REPORTE DEL COMPORTAMIENTO DE LA RECAUDACIÓN DE FORMA SEPARADA LOS INGRESOS LOCALES DE LOS FEDERALES.**

Ingresos estimados y recaudados correspondientes a los meses de enero a marzo de 2020.

COMPORTAMIENTO DE LA RECAUDACION	ESTIMADO	RECAUDADO	VAR. %
Transferencias Municipales	\$ 315,000.00	\$ 700,875.00	1.255%

**13. INFORMACIÓN ADICIONAL:**

**Correo Electrónico:** [implan@implanculiacan.mx](mailto:implan@implanculiacan.mx)


**Página web:** <https://implanculiacan.mx/>

**Domicilio:** Mariano Escobedo, Ote. No. 20 Col. Centro, C.P. 80000 Culiacán de Rosales, Sinaloa.

**Teléfono:** 01-66-77-58-01-01 Ext 1513

Bajo protesta de decir verdad declaramos que los Estados Financieros y sus Notas, son razonablemente correctos y son responsabilidad del emisor

  
**Arg. Alberto G. Medrano Contreras**  
Director General

  
**CP Azucena Pérez Ojeda**  
Coordinadora Administrativa





**INSTITUTO MUNICIPAL DE PLANEACION URBANA DE CULIACAN**  
**INFORMES SOBRE PASIVOS CONTINGENTES**  
**DEL 1 DE ENERO AL 31 DE MARZO DE 2020**

IC-IPC-07-2003

CONCEPTO

DESCRIPCION

**TOTAL DE PASIVOS CONTINGENTES**

DE CONFORMIDAD CON EL ARTÍCULO 46 FRACCIÓN I, INCISO F DE LA LGCG, SE MANIFIESTA QUE NO SE CUENTA CON PASIVOS CONTINGENTES

Bajo protesta de decir verdad declaramos que los Estados Financieros y sus Notas, son razonablemente correctos y son responsabilidad del emisor

ALBERTO S. MEDRANO CONTRERAS

AZUCENA PEREZ OJEDA

DIRECTOR GENERAL

COORDINADORA ADMINISTRATIVA

## ESTADO ANALITICO DEL ACTIVO

DEL 1 DE ENERO AL 31 DE MARZO DE 2020

IC-EAA-08-2003

Concepto	Saldo Inicial 1	Cargos del Periodo 2	Abonos del Periodo 3	Saldo Final 4 (1+2-3)	Variación del Periodo (4-1)
<b>ACTIVO</b>	<b>6,128,271.04</b>	<b>2,470,953.11</b>	<b>2,346,112.59</b>	<b>6,253,111.56</b>	<b>124,840.52</b>
<b>ACTIVO CIRCULANTE</b>	<b>5,772,662.38</b>	<b>2,444,838.11</b>	<b>2,261,503.41</b>	<b>5,955,997.08</b>	<b>183,334.70</b>
Efectivo y Equivalentes	1,377,715.93	1,191,750.00	616,842.90	1,952,623.03	574,907.10
Derechos a Recibir Efectivo o Equivalentes	4,316,476.22	1,253,088.11	1,572,706.31	3,996,858.02	-319,618.20
Derechos a Recibir Bienes o Servicios	78,470.23	0.00	71,954.20	6,516.03	-71,954.20
Inventarios	0.00	0.00	0.00	0.00	0.00
Almacenes	0.00	0.00	0.00	0.00	0.00
Estimación por Pérdida o Deterioro de Activos Circulantes	0.00	0.00	0.00	0.00	0.00
Otros Activos Circulantes	0.00	0.00	0.00	0.00	0.00
<b>ACTIVO NO CIRCULANTE</b>	<b>355,608.66</b>	<b>26,115.00</b>	<b>84,609.18</b>	<b>297,114.48</b>	<b>-58,494.18</b>
Inversiones Financieras a Largo Plazo	0.00	0.00	0.00	0.00	0.00
Derechos a Recibir Efectivo o Equivalentes a Largo Plazo	0.00	0.00	0.00	0.00	0.00
Bienes Inmuebles, Infraestructura y Construcciones en Proceso	0.00	0.00	0.00	0.00	0.00
Bienes Muebles	2,183,284.80	0.00	26,115.00	2,157,169.80	-26,115.00
Activos Intangibles	40,170.92	0.00	0.00	40,170.92	0.00
Depreciación, Deterioro y Amortización Acumulada de Bienes	-1,867,847.06	26,115.00	58,494.18	-1,900,226.24	-32,379.18
Activos Diferidos	0.00	0.00	0.00	0.00	0.00
Estimación por Pérdida o Deterioro de Activos no Circulantes	0.00	0.00	0.00	0.00	0.00
Otros Activos no Circulantes	0.00	0.00	0.00	0.00	0.00

Bajo protesta de decir verdad declaramos que los Estados Financieros y sus Notas, son razonablemente correctos y son responsabilidad del emisor

ALBERTO G. APEDRANO CONTRERAS

AZUCENA PEREZ OJEDA

DIRECTOR GENERAL

COORDINADORA ADMINISTRATIVA

Denominación de las Deudas	Moneda de Contratación	Institución o País Acreedor	Saldo Inicial del Periodo	Saldo Final del Periodo
<b>DEUDA PÚBLICA</b>				
<b>Corto Plazo</b>				
<b>Deuda Interna</b>				
— Instituciones de Crédito	Pesos	México	0.00	0.00
— Títulos y Valores	Pesos	México	0.00	0.00
— Arrendamientos Financieros	Pesos	México	0.00	0.00
<b>Deuda Externa</b>				
— Organismos Financieros Internacionales	Pesos	México	0.00	0.00
— Deuda Bilateral	Pesos	México	0.00	0.00
— Títulos y Valores	Pesos	México	0.00	0.00
— Arrendamientos Financieros	Pesos	México	0.00	0.00
<b>Subtotal Corto Plazo</b>			<b>0.00</b>	<b>0.00</b>
<b>Largo Plazo</b>				
<b>Deuda Interna</b>				
— Instituciones de Crédito	Pesos	México	0.00	0.00
— Títulos y Valores	Pesos	México	0.00	0.00
— Arrendamientos Financieros	Pesos	México	0.00	0.00
<b>Deuda Externa</b>				
— Organismos Financieros Internacionales	Pesos	México	0.00	0.00
— Deuda Bilateral	Pesos	México	0.00	0.00
— Títulos y Valores	Pesos	México	0.00	0.00
— Arrendamientos Financieros	Pesos	México	0.00	0.00
<b>Subtotal Largo Plazo</b>			<b>0.00</b>	<b>0.00</b>
<b>Otros Pasivos</b>			<b>2,255,036.66</b>	<b>2,231,742.10</b>
			Pesos	México
<b>Total Deuda y Otros Pasivos</b>			<b>2,255,036.66</b>	<b>2,231,742.10</b>

Bajo protesta de decir verdad declaramos que los Estados Financieros y sus Notas, son razonablemente correctos y son responsabilidad del emisor

ALBERTO G. MEDRANO CONTRERAS

AZUCENA PEREZ OJEDA

DIRECTOR GENERAL

COORDINADORA ADMINISTRATIVA

# IMPLAN

INSTITUTO MUNICIPAL DE PLANEACIÓN URBANA DE CULIACÁN

## Avance Financiero Primer Trimestre 2020

### Información Presupuestaria

(667) 758 0171 / 758 01 01

Mariano Escobedo Ote. no. 20, esquina con Ruperto Paliza. Col. Centro. C.P. 80000, Culiacán, Sinaloa, México.



Rubro de Ingresos	Ingreso					Diferencia
	Estimado	Ampliaciones y Reducciones	Modificado	Devengado	Recaudado	
	(1)	(2)	(3 = 1 + 2)	(4)	(5)	
Impuestos	0	0	0	0	0	0
Cuotas y Aportaciones de Seguridad Social	0	0	0	0	0	0
Contribuciones de Mejoras	0	0	0	0	0	0
Derechos	0	0	0	0	0	0
Productos	0	0	0	0	0	0
Aprovechamientos	0	0	0	0	0	0
Ingresos por Venta de Bienes, Prestación de Servicios y Otros Ingresos	0	0	0	0	0	0
Participaciones, Aportaciones, Convenios, Incentivos Derivados de la Colaboración Fiscal y Fondos Distintos de Aportaciones	0	0	0	0	0	0
Transferencias, Asignaciones, Subsidios y Subvenciones, y Pensiones y Jubilaciones	1,155,000.00	490,875.00	1,645,875.00	1,253,088.11	665,108.85	-489,891.15
Ingresos Derivados de Financiamientos	0	1,374,756.42	1,374,756.42	0	0	0
<b>Total</b>	<b>1,155,000.00</b>	<b>1,865,631.42</b>	<b>3,020,631.42</b>	<b>1,253,088.11</b>	<b>665,108.85</b>	<b>0.00</b>

Estado Analitico de Ingresos Por Fuente de Financiamiento	Ingreso					Diferencia
	Estimado	Ampliaciones y Reducciones	Modificado	Devengado	Recaudado	
	(1)	(2)	(3 = 1 + 2)	(4)	(5)	
<b>Ingresos del Poder Ejecutivo Federal o Estatal y de los Municipios</b>						
Impuestos	0	0	0	0	0	0
Cuotas y Aportaciones de Seguridad Social	0	0	0	0	0	0
Contribuciones de Mejoras	0	0	0	0	0	0
Derechos	0	0	0	0	0	0
Productos	0	0	0	0	0	0
Aprovechamientos	0	0	0	0	0	0
Participaciones, Aportaciones, Convenios, Incentivos Derivados de la Colaboración Fiscal y Fondos Distintos de Aportaciones	0	0	0	0	0	0
Transferencias, Asignaciones, Subsidios y Subvenciones, y Pensiones y Jubilaciones	0	0	0	0	0	0
<b>Ingresos de los Entes Públicos de los Poderes Legislativo y Judicial, de los Órganos Autónomos y del Sector Paraestatal o Paramunicipal, así como de las Empresas Productivas del Estado</b>						
Cuotas y Aportaciones de Seguridad Social	0	0	0	0	0	0
Productos	0	0	0	0	0	0
Ingresos por Venta de Bienes, Prestación de Servicios y Otros Ingresos	0	0	0	0	0	0
Transferencias, Asignaciones, Subsidios y Subvenciones, y Pensiones y Jubilaciones	1,155,000.00	490,875.00	1,645,875.00	1,253,088.11	665,108.85	-489,891.15
Ingresos Derivados de Financiamientos	0	1,374,756.42	1,374,756.42	0	0	0
<b>Total</b>	<b>1,155,000.00</b>	<b>1,865,631.42</b>	<b>3,020,631.42</b>	<b>1,253,088.11</b>	<b>665,108.85</b>	<b>0.00</b>

ALBERTO C. MEDRANO CONTRERAS

DIRECTOR GENERAL

AZUCENA PEREZ OJEDA

COORDINADORA ADMINISTRATIVA

Rubro / Tipo / Clase / Concepto	Ingreso					Diferencia
	Estimado	Ampliaciones y Reducciones	Modificado	Devengado	Recaudado	
	(1)	(2)	(3 = 1 + 2)	(4)	(5)	
030000 Financiamiento Interno	0.00	1,374,756.42	1,374,756.42	0.00	0.00	0.00
<b>900000 Transferencias, Asignaciones, Subsidios y Subvenciones, y Pensiones y</b>	<b>1,155,000.00</b>	<b>490,875.00</b>	<b>1,645,875.00</b>	<b>1,253,088.11</b>	<b>665,108.85</b>	<b>-489,891.15</b>
910000 Transferencias y Asignaciones	1,155,000.00	490,875.00	1,645,875.00	1,253,088.11	665,108.85	-489,891.15
910100 TRANSFERENCIAS MUNICIPIO DE CULIACAN	1,155,000.00	490,875.00	1,645,875.00	1,253,088.11	665,108.85	-489,891.15
910101 TRANSFERENCIAS DESCENTRALIZADAS AYUNTAMIENTO CULIACAN	1,155,000.00	0.00	1,155,000.00	210,000.00	210,000.00	-945,000.00
910102 TRANSFERENCIAS DESCENTRALIZADAS AYUNTAMIENTO CULIACAN PAR	0.00	490,875.00	490,875.00	1,043,088.11	455,108.85	455,108.85
<b>000000 Ingresos Derivados de Financiamientos</b>	<b>0.00</b>	<b>1,758,118.61</b>	<b>1,758,118.61</b>	<b>0.00</b>	<b>0.00</b>	<b>0.00</b>
030100 REMANENTE 2019, PROVENIENTE DE LAS TRANSFERENCIAS DESCENTRA/	0.00	1,374,756.42	1,374,756.42	0.00	0.00	0.00
030101 REMANENTE 2019, PROVENIENTE DE LAS TRANSFERENCIAS DESCENTRA/	0.00	280,374.20	280,374.20	0.00	0.00	0.00
030102 TRANSFERENCIAS DESCENTRALIZADAS DEL AYUNTAMIENTO DE CULIAC	0.00	383,362.19	383,362.19	0.00	0.00	0.00
030102 TRANSFERENCIAS DESCENTRALIZADAS DEL AYUNTAMIENTO DE CULIAC	0.00	383,362.19	383,362.19	0.00	0.00	0.00
030103 FONDO 3% - ESTIPULADO EN LA LEY DE ORDENAMIENTO TERRITORIAL	0.00	711,020.03	711,020.03	0.00	0.00	0.00
<b>Total</b>	<b>1,155,000.00</b>	<b>2,248,993.61</b>	<b>3,403,993.61</b>	<b>1,253,088.11</b>	<b>665,108.85</b>	
				<b>Ingresos excedentes</b>		<b>0.00</b>

Bajo protesta de decir verdad declaramos que los Estados Financieros y sus Notas, son razonablemente correctos y son responsabilidad del emisor

ALBERTO G. MEDRANO CONTRERAS

DIRECTOR GENERAL

AZUCENA PEREZ OJEDA

COORDINADORA ADMINISTRATIVA





**INSTITUTO MUNICIPAL DE PLANEACION URBANA DE CULIACAN**  
**ESTADO ANALITICO DEL EJERCICIO DEL PRESUPUESTO DE EGRESOS**  
**CLASIFICACION ADMINISTRATIVA**  
**DEL 1 DE ENERO AL 31 DE MARZO DE 2020**

IPT-EAEPECA-12-2003

Concepto	Egresos					Subejercicio
	Aprobado	Ampliaciones/ (Reducciones)	Modificado	Devengado	Pagado	
	(1)	(2)	3 = (1 + 2)	(4)	(5)	
1-IMPLAN	1,155,000.00	1,865,631.42	3,020,631.42	125,967.90	125,967.90	2,894,663.52
<b>TOTAL DEL GASTO</b>	<b>1,155,000.00</b>	<b>1,865,631.42</b>	<b>3,020,631.42</b>	<b>125,967.90</b>	<b>125,967.90</b>	<b>2,894,663.52</b>



**INSTITUTO MUNICIPAL DE PLANEACION URBANA DE CULIACAN**  
**ESTADO ANALITICO DEL EJERCICIO DEL PRESUPUESTO DE EGRESOS**  
**CLASIFICACION ADMINISTRATIVA**  
**DEL 1 DE ENERO AL 31 DE MARZO DE 2020**

IPT-EAEPECA-12-2003

Concepto	Egresos					Subejercicio
	Aprobado	Ampliaciones/ (Reducciones)	Modificado	Devengado	Pagado	
	(1)	(2)	3 = (1 + 2)	(4)	(5)	
Entidades Paraestatales y Fideicomisos No Empresariales y No Financieros	1,155,000.00	1,865,631.42	3,020,631.42	125,967.90	125,967.90	2,894,663.52
Instituciones Públicas de la Seguridad Social	-	-	-	-	-	-
Entidades Paraestatales Empresariales No Financieras con Participación Estatal Mayoritaria	-	-	-	-	-	-
Fideicomisos Empresariales No Financieros con Participación Estatal Mayoritaria	-	-	-	-	-	-
Entidades Paraestatales Empresariales Financieras Monetarias con Participación Estatal Mayoritaria	-	-	-	-	-	-
Entidades Paraestatales Empresariales Financieras No Monetarias con Participación Estatal Mayoritaria	-	-	-	-	-	-
Fideicomisos Financieros Públicos con Participación Estatal Mayoritaria	-	-	-	-	-	-
<b>TOTAL DEL GASTO</b>	<b>1,155,000.00</b>	<b>1,865,631.42</b>	<b>3,020,631.42</b>	<b>125,967.90</b>	<b>125,967.90</b>	<b>2,894,663.52</b>

Bajo protesta de decir verdad declaramos que los Estados Financieros y sus Notas, son razonablemente correctos y son responsabilidad del emisor

ALBERTO G. MEDRANO CONTRERAS

AZUCENA PEREZ OJEDA

\_\_\_\_\_  
DIRECTOR GENERAL

\_\_\_\_\_  
COORDINADORA ADMINISTRATIVA

**INSTITUTO MUNICIPAL DE PLANEACION URBANA DE CULIACAN  
ESTADO ANALITICO DEL EJERCICIO DEL PRESUPUESTO DE EGRESOS  
CLASIFICACION ECONOMICA (POR TIPO DE GASTO)  
DEL 1 DE ENERO AL 31 DE MARZO DE 2020**

IPT-EAEPECETG-13-2003

Concepto	Egresos					Subejercicio 6 = ( 3 - 4 )
	Aprobado	Ampliaciones/ (Reducciones)	Modificado	Devengado	Pagado	
	(1)	(2)	3 = (1 + 2)	(4)	(5)	
Gasto Corriente	1,124,000.00	1,615,257.22	2,739,257.22	125,967.90	125,967.90	2,613,289.32
Gasto de Capital	31,000.00	250,374.20	281,374.20	0.00	0.00	281,374.20
Amortización de la deuda y disminución de pasivos	0.00	0.00	0.00	0.00	0.00	0.00
Pensiones y Jubilaciones	0.00	0.00	0.00	0.00	0.00	0.00
Participaciones	0.00	0.00	0.00	0.00	0.00	0.00
<b>TOTAL DEL GASTO</b>	<b>1,155,000.00</b>	<b>1,865,631.42</b>	<b>3,020,631.42</b>	<b>125,967.90</b>	<b>125,967.90</b>	<b>2,894,663.52</b>

Bajo protesta de decir verdad declaramos que los Estados Financieros y sus Notas, son razonablemente correctos y son responsabilidad del emisor

ALBERTO G. MEDRANO CONTRERAS

AZUCENA PEREZ OJEDA

\_\_\_\_\_  
DIRECTOR GENERAL

\_\_\_\_\_  
COORDINADORA ADMINISTRATIVA

INSTITUTO MUNICIPAL DE PLANEACION URBANA DE CULIACAN  
 ESTADO ANALITICO DEL EJERCICIO DEL PRESUPUESTO DE EGRESOS  
 CLASIFICACION POR OBJETO DEL GASTO (CAPITULO - CONCEPTO)  
 DEL 1 DE ENERO AL 31 DE MARZO DE 2020

IPT-EAEPEOGCC-14-2003

Concepto	Egresos					Subejercicio
	Aprobado	Ampliaciones/ (Reducciones)	Modificado	Devengado	Pagado	
	(1)	(2)	3 = (1 + 2)	(4)	(5)	
<b>SERVICIOS PERSONALES</b>	<b>0.00</b>	<b>0.00</b>	<b>0.00</b>	<b>0.00</b>	<b>0.00</b>	<b>0.00</b>
REMUNERACIONES AL PERSONAL DE CARÁCTER PERMANENTE	0.00	0.00	0.00	0.00	0.00	0.00
REMUNERACIONES AL PERSONAL DE CARÁCTER TRANSITORIO	0.00	0.00	0.00	0.00	0.00	0.00
REMUNERACIONES ADICIONALES Y ESPECIALES	0.00	0.00	0.00	0.00	0.00	0.00
SEGURIDAD SOCIAL	0.00	0.00	0.00	0.00	0.00	0.00
OTRAS PRESTACIONES SOCIALES Y ECONÓMICAS	0.00	0.00	0.00	0.00	0.00	0.00
PREVISIONES	0.00	0.00	0.00	0.00	0.00	0.00
PAGO DE ESTÍMULOS A SERVIDORES PÚBLICOS	0.00	0.00	0.00	0.00	0.00	0.00
<b>MATERIALES Y SUMINISTROS</b>	<b>279,410.00</b>	<b>30,000.00</b>	<b>309,410.00</b>	<b>34,817.85</b>	<b>34,817.85</b>	<b>274,592.15</b>
MATERIALES DE ADMINISTRACIÓN, EMISIÓN DE DOCUMENTOS Y ARTÍCULOS OFICIALES	131,500.00	0.00	131,500.00	5,701.15	5,701.15	125,798.85
ALIMENTOS Y UTENSILIOS	55,000.00	0.00	55,000.00	11,340.69	11,340.69	43,659.31
MATERIAS PRIMAS Y MATERIALES DE PRODUCCIÓN Y COMERCIALIZACIÓN	0.00	0.00	0.00	0.00	0.00	0.00
MATERIALES Y ARTÍCULOS DE CONSTRUCCIÓN Y DE REPARACIÓN	5,000.00	0.00	5,000.00	2,879.65	2,879.65	2,120.35
PRODUCTOS QUÍMICOS, FARMACÉUTICOS Y DE LABORATORIO	910.00	0.00	910.00	0.00	0.00	910.00
COMBUSTIBLES, LUBRICANTES Y ADITIVOS	40,000.00	0.00	40,000.00	10,000.00	10,000.00	30,000.00
VESTUARIO, BLANCOS, PRENDAS DE PROTECCIÓN Y ARTÍCULOS DEPORTIVOS	25,000.00	0.00	25,000.00	0.00	0.00	25,000.00
MATERIALES Y SUMINISTROS PARA SEGURIDAD	0.00	0.00	0.00	0.00	0.00	0.00
HERRAMIENTAS, REFACCIONES Y ACCESORIOS MENORES	22,000.00	30,000.00	52,000.00	4,896.36	4,896.36	47,103.64
<b>SERVICIOS GENERALES</b>	<b>844,590.00</b>	<b>1,585,257.22</b>	<b>2,429,847.22</b>	<b>91,150.05</b>	<b>91,150.05</b>	<b>2,338,697.17</b>
SERVICIOS BÁSICOS	188,090.00	0.00	188,090.00	41,366.28	41,366.28	146,723.72
SERVICIOS DE ARRENDAMIENTO	0.00	0.00	0.00	0.00	0.00	0.00
SERVICIOS PROFESIONALES, CIENTÍFICOS, TÉCNICOS Y OTROS SERVICIOS	282,000.00	1,585,257.22	1,867,257.22	4,931.16	4,931.16	1,862,326.06
SERVICIOS FINANCIEROS, BANCARIOS Y COMERCIALES	53,500.00	0.00	53,500.00	14,163.30	14,163.30	39,336.70
SERVICIOS DE INSTALACIÓN, REPARACIÓN, MANTENIMIENTO Y CONSERVACIÓN	132,000.00	0.00	132,000.00	3,769.01	3,769.01	128,230.99

INSTITUTO MUNICIPAL DE PLANEACION URBANA DE CULIACAN  
ESTADO ANALITICO DEL EJERCICIO DEL PRESUPUESTO DE EGRESOS  
CLASIFICACION POR OBJETO DEL GASTO (CAPITULO - CONCEPTO)  
DEL 1 DE ENERO AL 31 DE MARZO DE 2020

IPT-EAEPEOGCC-14-2003

Concepto	Egresos					Subejercicio
	Aprobado	Ampliaciones/ (Reducciones)	Modificado	Devengado	Pagado	
	(1)	(2)	3 = (1 + 2)	(4)	(5)	
SERVICIOS DE COMUNICACIÓN SOCIAL Y PUBLICIDAD	0.00	0.00	0.00	0.00	0.00	0.00
SERVICIOS DE TRASLADO Y VIÁTICOS	103,000.00	0.00	103,000.00	5,568.00	5,568.00	97,432.00
SERVICIOS OFICIALES	80,000.00	0.00	80,000.00	21,352.30	21,352.30	58,647.70
OTROS SERVICIOS GENERALES	6,000.00	0.00	6,000.00	0.00	0.00	6,000.00
<b>TRANSFERENCIAS, ASIGNACIONES, SUBSIDIOS Y OTRAS AYUDAS</b>	<b>0.00</b>	<b>0.00</b>	<b>0.00</b>	<b>0.00</b>	<b>0.00</b>	<b>0.00</b>
TRANSFERENCIAS INTERNAS Y ASIGNACIONES AL SECTOR PÚBLICO	0.00	0.00	0.00	0.00	0.00	0.00
TRANSFERENCIAS AL RESTO DEL SECTOR PÚBLICO	0.00	0.00	0.00	0.00	0.00	0.00
SUBSIDIOS Y SUBVENCIONES	0.00	0.00	0.00	0.00	0.00	0.00
AYUDAS SOCIALES	0.00	0.00	0.00	0.00	0.00	0.00
PENSIONES Y JUBILACIONES	0.00	0.00	0.00	0.00	0.00	0.00
TRANSFERENCIAS A FIDEICOMISOS, MANDATOS Y OTROS ANÁLOGOS	0.00	0.00	0.00	0.00	0.00	0.00
TRANSFERENCIAS A LA SEGURIDAD SOCIAL	0.00	0.00	0.00	0.00	0.00	0.00
DONATIVOS	0.00	0.00	0.00	0.00	0.00	0.00
TRANSFERENCIAS AL EXTERIOR	0.00	0.00	0.00	0.00	0.00	0.00
<b>BIENES MUEBLES, INMUEBLES E INTANGIBLES</b>	<b>31,000.00</b>	<b>250,374.20</b>	<b>281,374.20</b>	<b>0.00</b>	<b>0.00</b>	<b>281,374.20</b>
MOBILIARIO Y EQUIPO DE ADMINISTRACIÓN	25,000.00	180,374.20	205,374.20	0.00	0.00	205,374.20
MOBILIARIO Y EQUIPO EDUCACIONAL Y RECREATIVO	0.00	0.00	0.00	0.00	0.00	0.00
EQUIPO E INSTRUMENTAL MÉDICO Y DE LABORATORIO	0.00	0.00	0.00	0.00	0.00	0.00
VEHÍCULOS Y EQUIPO DE TRANSPORTE	0.00	0.00	0.00	0.00	0.00	0.00
EQUIPO DE DEFENSA Y SEGURIDAD	0.00	0.00	0.00	0.00	0.00	0.00
MAQUINARIA, OTROS EQUIPOS Y HERRAMIENTAS	6,000.00	0.00	6,000.00	0.00	0.00	6,000.00
ACTIVOS BIOLÓGICOS	0.00	0.00	0.00	0.00	0.00	0.00
BIENES INMUEBLES	0.00	0.00	0.00	0.00	0.00	0.00
ACTIVOS INTANGIBLES	0.00	70,000.00	70,000.00	0.00	0.00	70,000.00





**INSTITUTO MUNICIPAL DE PLANEACION URBANA DE CULIACAN**  
**ESTADO ANALITICO DEL EJERCICIO DEL PRESUPUESTO DE EGRESOS**  
**CLASIFICACION POR OBJETO DEL GASTO (CAPITULO - CONCEPTO)**  
**DEL 1 DE ENERO AL 31 DE MARZO DE 2020**

IPT-EAEPEOGCC-14-2003

Concepto	Egresos					Subejercicio
	Aprobado	Ampliaciones/ (Reducciones)	Modificado	Devengado	Pagado	
	(1)	(2)	3 = (1 + 2)	(4)	(5)	
<b>INVERSIÓN PÚBLICA</b>	<b>0.00</b>	<b>0.00</b>	<b>0.00</b>	<b>0.00</b>	<b>0.00</b>	<b>0.00</b>
OBRA PÚBLICA EN BIENES DE DOMINIO PÚBLICO	0.00	0.00	0.00	0.00	0.00	0.00
OBRA PÚBLICA EN BIENES PROPIOS	0.00	0.00	0.00	0.00	0.00	0.00
PROYECTOS PRODUCTIVOS Y ACCIONES DE FOMENTO	0.00	0.00	0.00	0.00	0.00	0.00
<b>INVERSIONES FINANCIERAS Y OTRAS PROVISIONES</b>	<b>0.00</b>	<b>0.00</b>	<b>0.00</b>	<b>0.00</b>	<b>0.00</b>	<b>0.00</b>
INVERSIONES PARA EL FOMENTO DE ACTIVIDADES PRODUCTIVAS	0.00	0.00	0.00	0.00	0.00	0.00
ACCIONES Y PARTICIPACIONES DE CAPITAL	0.00	0.00	0.00	0.00	0.00	0.00
COMPRA DE TÍTULOS Y VALORES	0.00	0.00	0.00	0.00	0.00	0.00
CONCESIÓN DE PRÉSTAMOS	0.00	0.00	0.00	0.00	0.00	0.00
INVERSIONES EN FIDEICOMISOS, MANDATOS Y OTROS ANÁLOGOS	0.00	0.00	0.00	0.00	0.00	0.00
OTRAS INVERSIONES FINANCIERAS	0.00	0.00	0.00	0.00	0.00	0.00
PROVISIONES PARA CONTINGENCIAS Y OTRAS EROGACIONES ESPECIALES	0.00	0.00	0.00	0.00	0.00	0.00
<b>PARTICIPACIONES Y APORTACIONES</b>	<b>0.00</b>	<b>0.00</b>	<b>0.00</b>	<b>0.00</b>	<b>0.00</b>	<b>0.00</b>
PARTICIPACIONES	0.00	0.00	0.00	0.00	0.00	0.00
APORTACIONES	0.00	0.00	0.00	0.00	0.00	0.00
CONVENIOS	0.00	0.00	0.00	0.00	0.00	0.00
<b>DEUDA PÚBLICA</b>	<b>0.00</b>	<b>0.00</b>	<b>0.00</b>	<b>0.00</b>	<b>0.00</b>	<b>0.00</b>
AMORTIZACIÓN DE LA DEUDA PÚBLICA	0.00	0.00	0.00	0.00	0.00	0.00
INTERESES DE LA DEUDA PÚBLICA	0.00	0.00	0.00	0.00	0.00	0.00
COMISIONES DE LA DEUDA PÚBLICA	0.00	0.00	0.00	0.00	0.00	0.00
GASTOS DE LA DEUDA PÚBLICA	0.00	0.00	0.00	0.00	0.00	0.00
COSTO POR COBERTURAS	0.00	0.00	0.00	0.00	0.00	0.00
APOYOS FINANCIEROS	0.00	0.00	0.00	0.00	0.00	0.00
ADEUDOS DE EJERCICIOS FISCALES ANTERIORES (ADEFAS)	0.00	0.00	0.00	0.00	0.00	0.00



INSTITUTO MUNICIPAL DE PLANEACION URBANA DE CULIACAN  
ESTADO ANALITICO DEL EJERCICIO DEL PRESUPUESTO DE EGRESOS  
CLASIFICACION POR OBJETO DEL GASTO (CAPITULO - CONCEPTO)  
DEL 1 DE ENERO AL 31 DE MARZO DE 2020

IPT-EAEPEOGCC-14-2003

Concepto	Egresos					Subejercicio
	Aprobado	Ampliaciones/ (Reducciones)	Modificado	Devengado	Pagado	
	(1)	(2)	3 = (1 + 2)	(4)	(5)	
<b>TOTAL DEL GASTO</b>	1,155,000.00		3,020,631.42		125,967.90	

1,865,631.42

125,967.90

2,894,663.52

Bajo protesta de decir verdad declaramos que los Estados Financieros y sus Notas, son razonablemente correctos y son responsabilidad del emisor

ALBERTO C. MEDRANO CONTRERAS

AZUCENA PEREZ OJEDA

DIRECTOR GENERAL

COORDINADORA ADMINISTRATIVA



**INSTITUTO MUNICIPAL DE PLANEACION URBANA DE CULIACAN  
ESTADO ANALITICO DEL EJERCICIO DEL PRESUPUESTO DE EGRESOS  
CLASIFICACION FUNCIONAL (FINALIDAD Y FUNCION)  
DEL 1 DE ENERO AL 31 DE MARZO DE 2020**

IPT-EAEPECFG-15-2003

Concepto	Egresos					Subejercicio
	Aprobado	Ampliaciones/ (Reducciones)	Modificado	Devengado	Pagado	
	(1)	(2)	3 = (1 + 2)	(4)	(5)	

**GOBIERNO**

LEGISLACIÓN

JUSTICIA

COORDINACIÓN DE LA POLÍTICA DE GOBIERNO

RELACIONES EXTERIORES

ASUNTOS FINANCIEROS Y HACENDARIOS

SEGURIDAD NACIONAL

ASUNTOS DE ORDEN PÚBLICO Y DE SEGURIDAD INTERIOR

OTROS SERVICIOS GENERALES

<b>DESARROLLO SOCIAL</b>	1,155,000.00	1,865,631.42	3,020,631.42	125,967.90	125,967.90	2,894,663.52
--------------------------	--------------	--------------	--------------	------------	------------	--------------

PROTECCIÓN AMBIENTAL

VIVIENDA Y SERVICIOS A LA COMUNIDAD	1,155,000.00	1,865,631.42	3,020,631.42	125,967.90	125,967.90	2,894,663.52
-------------------------------------	--------------	--------------	--------------	------------	------------	--------------

SALUD

RECREACIÓN, CULTURA Y OTRAS MANIFESTACIONES SOCIALES

EDUCACIÓN

PROTECCIÓN SOCIAL

OTROS ASUNTOS SOCIALES

**DESARROLLO ECONÓMICO**

ASUNTOS ECONÓMICOS, COMERCIALES Y LABORALES EN GENERAL

AGROPECUARIA, SILVICULTURA, PESCA Y CAZA

COMBUSTIBLES Y ENERGÍA

MINERÍA, MANUFACTURAS Y CONSTRUCCIÓN

TRANSPORTE

COMUNICACIONES





**INSTITUTO MUNICIPAL DE PLANEACION URBANA DE CULIACAN**  
**ESTADO ANALITICO DEL EJERCICIO DEL PRESUPUESTO DE EGRESOS**  
**CLASIFICACION FUNCIONAL (FINALIDAD Y FUNCION)**  
**DEL 1 DE ENERO AL 31 DE MARZO DE 2020**

IPT-EAEPECFG-15-2003

Concepto	Egresos					Subejercicio
	Aprobado	Ampliaciones/ (Reducciones)	Modificado	Devengado	Pagado	
	(1)	(2)	3 = (1 + 2)	(4)	(5)	6 = (3 - 4)

TURISMO  
 CIENCIA, TECNOLOGÍA E INNOVACIÓN  
 OTRAS INDUSTRIAS Y OTROS ASUNTOS ECONÓMICOS  
**OTRAS NO CLASIFICADAS EN FUNCIONES ANTERIORES**  
 TRANSACCIONES DE LA DEUDA PÚBLICA / COSTO FINANCIERO DE LA DEUDA  
 TRANSFERENCIAS, PARTICIPACIONES Y APORTACIONES ENTRE DIFERENTES NIVELES Y ÓRDENES DE GOBIERNO  
 SANEAMIENTO DEL SISTEMA FINANCIERO  
 ADEUDOS DE EJERCICIOS FISCALES ANTERIORES

<b>TOTAL DEL GASTO</b>	1,155,000.00		3,020,631.42		125,967.90	
		1,865,631.42		125,967.90		2,894,663.52

Bajo protesta de decir verdad declaramos que los Estados Financieros y sus Notas, son razonablemente correctos y son responsabilidad del emisor

ALBERTO G. MEDRANO CONTRERAS

AZUCENA PEREZ OJEDA

\_\_\_\_\_  
DIRECTOR GENERAL

\_\_\_\_\_  
COORDINADORA ADMINISTRATIVA

# INSTITUTO MUNICIPAL DE PLANEACION URBANA DE CULIACAN

## ENDEUDAMIENTO NETO

DEL 1 DE ENERO AL 31 DE MARZO DE 2020

IPT-EN-16-2003

Identificación del Crédito o Instrumento	Contratación / Colocación	Amortización	Endeudamiento Neto
	A	B	C = A - B
<b>Créditos Bancarios</b>			
<b>Total Créditos Bancarios</b>	<b>0.00</b>	<b>0.00</b>	<b>0.00</b>
<b>Otros Instrumentos de Deuda</b>			
<b>Total Otros Instrumentos de Deuda</b>	<b>0.00</b>	<b>0.00</b>	<b>0.00</b>
<b>TOTAL</b>	<b>0.00</b>	<b>0.00</b>	<b>0.00</b>

Bajo protesta de decir verdad declaramos que los Estados Financieros y sus Notas, son razonablemente correctos y son responsabilidad del emisor

ALBERTO G. MEDRANO CONTRERAS

DIRECTOR GENERAL

AZUCENA PEREZ OJEDA

COORDINADORA ADMINISTRATIVA

Identificación del Crédito o Instrumento	Devengado	Pagado
	A	B
<b>Créditos Bancarios</b>		
<b>Total de Intereses de Créditos Bancarios</b>	<b>0.00</b>	<b>0.00</b>
<b>Otros Instrumentos de Deuda</b>		
<b>Total de Intereses de Otros Instrumentos de Deuda</b>	<b>0.00</b>	<b>0.00</b>
<b>TOTAL</b>	<b>0.00</b>	<b>0.00</b>

Bajo protesta de decir verdad declaramos que los Estados Financieros y sus Notas, son razonablemente correctos y son responsabilidad del emisor

ALBERTO G. MEDRANO CONTRERAS

AZUCENA PEREZ OJEDA

DIRECTOR GENERAL

COORDINADORA ADMINISTRATIVA



INSTITUTO MUNICIPAL DE PLANEACION URBANA DE CULIACAN

FLUJO DE FONDOS

DEL 1 DE ENERO AL 31 DE MARZO DE 2020

IPT-18-2003

Concepto	Estimado/Aprobado	Devengado	Recaudado/Pagado
<b>I. Ingresos Presupuestarios</b>			
000000 - Ingresos Derivados de Financiamientos	0.00	0.00	0.00
100000 - Impuestos	0.00	0.00	0.00
200000 - Cuotas y Aportaciones de Seguridad Social	0.00	0.00	0.00
300000 - Contribuciones de Mejoras	0.00	0.00	0.00
400000 - Derechos	0.00	0.00	0.00
500000 - Productos	0.00	0.00	0.00
600000 - Aprovechamientos	0.00	0.00	0.00
700000 - Ingresos por Venta de Bienes, Prestación de Servicios y Otros Ingresos	0.00	0.00	0.00
800000 - Participaciones, Aportaciones, Convenios, Incentivos Derivados de la Colab	0.00	0.00	0.00
900000 - Transferencias, Asignaciones, Subsidios y Subvenciones, y Pensiones y Jut	1,155,000.00	1,253,088.11	665,108.85
<b>Total Ingresos Presupuestarios</b>	<b>1,155,000.00</b>	<b>1,253,088.11</b>	<b>665,108.85</b>
<b>II. Egresos Presupuestarios</b>			
100000 - SERVICIOS PERSONALES	0.00	0.00	0.00
200000 - MATERIALES Y SUMINISTROS	279,410.00	34,817.85	34,817.85
300000 - SERVICIOS GENERALES	844,590.00	91,150.05	91,150.05
400000 - TRANSFERENCIAS, ASIGNACIONES, SUBSIDIOS Y OTRAS AYUDAS	0.00	0.00	0.00
500000 - BIENES MUEBLES, INMUEBLES E INTANGIBLES	31,000.00	0.00	0.00
600000 - INVERSIÓN PÚBLICA	0.00	0.00	0.00
700000 - INVERSIONES FINANCIERAS Y OTRAS PROVISIONES	0.00	0.00	0.00
800000 - PARTICIPACIONES Y APORTACIONES	0.00	0.00	0.00
<b>Total Egresos Presupuestarios</b>	<b>1,155,000.00</b>	<b>125,967.90</b>	<b>125,967.90</b>
<b>III. Total Flujo de Fondos</b>	<b>0.00</b>	<b>1,127,120.21</b>	<b>539,140.95</b>

Bajo protesta de decir verdad declaramos que los Estados Financieros y sus Notas, son razonablemente correctos y son responsabilidad del emisor

ALBERTO G. MEDRANO CONTRERAS

AZUCENA PEREZ OJEDA

DIRECTOR GENERAL

COORDINADORA ADMINISTRATIVA



## Avance Financiero Primer Trimestre 2020

### Información Programática

(667) 758 0171 / 758 01 01

Mariano Escobedo Ote. no. 20, esquina con Ruperto Paliza. Col. Centro. C.P. 80000, Culiacán, Sinaloa, México.





**INSTITUTO MUNICIPAL DE PLANEACION URBANA DE CULIACAN**  
**GASTO POR CATEGORIA PROGRAMATICA**  
**DEL 1 DE ENERO AL 31 DE MARZO DE 2020**

IPG-GCP-19-2003

Clave	Concepto	Egresos					Subejercicio 6 = (3 - 4)
		Aprobado	Ampliaciones/ (Reducciones)	Modificado	Devengado	Pagado	
		1	2	3 = (1 + 2)	4	5	
<b>Programas</b>							
	<b>Subsidios: Sector Social y Privado o Entidades Federativas y Municipios</b>	0.00	0.00	0.00	0.00	0.00	0.00
S	Sujetos a Reglas de Operación	-	-	-	-	-	-
U	Otros Subsidios	-	-	-	-	-	-
	<b>Desempeño de las Funciones</b>	1,155,000.00	1,865,631.42	3,020,631.42	125,967.90	125,967.90	2,894,663.52
A	Funciones de las Fuerzas Armadas (Únicamente Gobierno Federal)	-	-	-	-	-	-
E	Prestación de Servicios Públicos	1,155,000.00	1,865,631.42	3,020,631.42	125,967.90	125,967.90	2,894,663.52
B	Provisión de Bienes Públicos	-	-	-	-	-	-
P	Planeación, seguimiento y evaluación de políticas públicas	-	-	-	-	-	-
F	Promoción y fomento	-	-	-	-	-	-
G	Regulación y supervisión	-	-	-	-	-	-
R	Específicos	-	-	-	-	-	-
K	Proyectos de Inversión	-	-	-	-	-	-
	<b>Administrativos y de Apoyo</b>	0.00	0.00	0.00	0.00	0.00	0.00
M	Apoyo al proceso presupuestario y para mejorar la eficiencia institucional	-	-	-	-	-	-
O	Apoyo a la función pública y al mejoramiento de la gestión	-	-	-	-	-	-
W	Operaciones ajenas	-	-	-	-	-	-
	<b>Compromisos</b>	0.00	0.00	0.00	0.00	0.00	0.00
L	Obligaciones de cumplimiento de resolución jurisdiccional	-	-	-	-	-	-
N	Desastres Naturales	-	-	-	-	-	-
	<b>Obligaciones</b>	0.00	0.00	0.00	0.00	0.00	0.00
Y	Aportaciones a fondos de estabilización	-	-	-	-	-	-
J	Pensiones y jubilaciones	-	-	-	-	-	-
T	Aportaciones a la seguridad social	-	-	-	-	-	-
Z	Aportaciones a fondos de inversión y reestructura de pensiones	-	-	-	-	-	-
	<b>Programas de Gasto Federalizado (Gobierno Federal)</b>	0.00	0.00	0.00	0.00	0.00	0.00
I	Gasto Federalizado	-	-	-	-	-	-
C	Participaciones a entidades federativas y municipios	-	-	-	-	-	-
D	Costo financiero, deuda o apoyos a deudores y ahorradores de la banca	-	-	-	-	-	-
H	Adeudos de ejercicios fiscales anteriores	-	-	-	-	-	-
	<b>Total del Gasto</b>	1,155,000.00	1,865,631.42	3,020,631.42	125,967.90	125,967.90	2,894,663.52

Bajo protesta de decir verdad declaramos que los Estados Financieros y sus Notas, son razonablemente correctos y son responsabilidad del emisor

ALBERTO G. MEDRANO CONTRERAS

AZUCENA PEREZ OJEDA

DIRECTOR GENERAL

COORDINADORA ADMINISTRATIVA



**INSTITUTO MUNICIPAL DE PLANEACION URBANA DE CULIACAN**  
**PROGRAMAS Y PROYECTOS DE INVERSION**  
**DEL 1 DE ENERO AL 31 DE MARZO DE 2020**

IPG-PPI-20-2003

Programas y Proyectos de Inversión	Clave	Costo Total	Egresos Aprobado	Egresos Modificado	Egresos Devengado	Egresos Pagado	Porcentaje de Avance 0				
							Deven/Aprob	Deven/Modif	Pagado/Aprob	Pagado/Modif	
							A	B	C	D	E
<b>Total</b>		0.00	0.00	0.00	0.00	0.00	0.00	0.00	0.00	0.00	0.00
<b>Programas de Inversión</b>											
Programa de Inversión de Adquisiciones		0.00	0.00	0.00	0.00	0.00	0.00	0.00	0.00	0.00	0.00
Programa de Inversión de Mantenimiento		0.00	0.00	0.00	0.00	0.00	0.00	0.00	0.00	0.00	0.00
Programa de Estudios de Preinversión		0.00	0.00	0.00	0.00	0.00	0.00	0.00	0.00	0.00	0.00
<b>Programas con Inversión Concluida</b>											
Programa de Inversión de Adquisiciones		0.00	0.00	0.00	0.00	0.00	0.00	0.00	0.00	0.00	0.00
Programa de Inversión de Mantenimiento		0.00	0.00	0.00	0.00	0.00	0.00	0.00	0.00	0.00	0.00
Programa de Estudios de Preinversión		0.00	0.00	0.00	0.00	0.00	0.00	0.00	0.00	0.00	0.00
<b>Programas con Inversión en Proceso</b>											
Programa de Inversión de Adquisiciones		0.00	0.00	0.00	0.00	0.00	0.00	0.00	0.00	0.00	0.00
Programa de Inversión de Mantenimiento		0.00	0.00	0.00	0.00	0.00	0.00	0.00	0.00	0.00	0.00
Otros Programas de Inversión		0.00	0.00	0.00	0.00	0.00	0.00	0.00	0.00	0.00	0.00
Programa de Estudios de Preinversión		0.00	0.00	0.00	0.00	0.00	0.00	0.00	0.00	0.00	0.00
<b>Proyectos de Inversión</b>											
Proyecto de Inversión de Infraestructura Económica		0.00	0.00	0.00	0.00	0.00	0.00	0.00	0.00	0.00	0.00
Proyecto de Inversión de Infraestructura Social		0.00	0.00	0.00	0.00	0.00	0.00	0.00	0.00	0.00	0.00
Proyecto de Inversión de Infraestructura Gubernamental		0.00	0.00	0.00	0.00	0.00	0.00	0.00	0.00	0.00	0.00
Proyecto de Inversión de Inversión de Inmuebles		0.00	0.00	0.00	0.00	0.00	0.00	0.00	0.00	0.00	0.00
<b>Proyectos con Inversión Concluida</b>											
Proyecto de Inversión de Infraestructura Económica		0.00	0.00	0.00	0.00	0.00	0.00	0.00	0.00	0.00	0.00
Proyecto de Inversión de Infraestructura Social		0.00	0.00	0.00	0.00	0.00	0.00	0.00	0.00	0.00	0.00
Proyecto de Inversión de Infraestructura Gubernamental		0.00	0.00	0.00	0.00	0.00	0.00	0.00	0.00	0.00	0.00
Proyecto de Inversión de Inversión de Inmuebles		0.00	0.00	0.00	0.00	0.00	0.00	0.00	0.00	0.00	0.00
<b>Proyectos con Inversión en Proceso</b>											
Proyecto de Inversión de Infraestructura Económica		0.00	0.00	0.00	0.00	0.00	0.00	0.00	0.00	0.00	0.00
Proyecto de Inversión de Infraestructura Social		0.00	0.00	0.00	0.00	0.00	0.00	0.00	0.00	0.00	0.00
Proyecto de Inversión de Infraestructura Gubernamental		0.00	0.00	0.00	0.00	0.00	0.00	0.00	0.00	0.00	0.00
Proyecto de Inversión de Inversión de Inmuebles		0.00	0.00	0.00	0.00	0.00	0.00	0.00	0.00	0.00	0.00

Bajo protesta de decir verdad declaramos que los Estados Financieros y sus Notas, son razonablemente correctos y son responsabilidad del emisor

ALBERTO C. MEDRANO CONTRERAS

AZUCENA PEREZ OJEDA

DIRECTOR GENERAL

COORDINADORA ADMINISTRATIVA



**INSTITUTO MUNICIPAL DE PLANEACION URBANA DE CULIACAN  
INDICADORES DE RESULTADOS POR PROGRAMA PRESUPUESTARIO  
DEL 1 DE ENERO AL 31 DE MARZO DE 2020**

IPG-IR-21-2003

Categoría Programática			Indicadores					Metas			Presupuesto (Pesos)							
			Denominación del Indicador	Nivel	Tipo	Dimensión a Medir	Unidad de Medida	Aprobada	Modificada	Alcanzada	Porcentaje de cumplimiento		Aprobado	Modificado	Devengado	Pagado	Porcentaje de Devengado	
F	SF	PP									Alc./Aprob	Alc./Modif					Deven/Aprob	Deven/Modif

TOTAL DEL GASTO EN LOS PROGRAMAS PRESUPUESTARIOS ASOCIADOS A INDICADORES

1,155,000.00      3,020,631.42      125,967.90      125,967.90      0.11      0.04      0.11      0.04

TOTAL DEL GASTO EN LOS PROGRAMAS PRESUPUESTARIOS NO ASOCIADOS A INDICADORES

0.00      0.00      0.00      0.00      0.00      0.00      0.00      0.00

TOTAL DEL GASTO EN LOS PROGRAMAS PRESUPUESTARIOS POR ENTIDAD FISCALIZABLE

1,155,000.00      3,020,631.42      125,967.90      125,967.90      0.11      0.04      0.11      0.04

Bajo protesta de decir verdad declaramos que los Estados Financieros y sus Notas, son razonablemente correctos y son responsabilidad del emisor

ALBERTO S. MEDRANO CONTRERAS

AZUCENA PEREZ OJEDA

DIRECTOR GENERAL

COORDINADORA ADMINISTRATIVA





Avance Financiero  
Primer Trimestre 2020  
Información Adicional



Cuenta	Nombre de la Cuenta	Saldo Anterior		Movimientos		Saldo Actual	
		Deudor	Acreedor	Deudor	Acreedor	Deudor	Acreedor
<b>1000 ACTIVO</b>		<b>6,128,271.04</b>		<b>2,470,953.11</b>	<b>2,346,112.59</b>	<b>6,253,111.56</b>	
<b>1100 ACTIVO CIRCULANTE</b>		<b>5,772,662.38</b>		<b>2,444,838.11</b>	<b>2,261,503.41</b>	<b>5,955,997.08</b>	
1100 Efectivo y Equivalentes		1,377,715.93		1,191,750.00	616,842.90	1,952,623.03	
1112 Bancos/Tesorería		1,377,715.93		1,191,750.00	616,842.90	1,952,623.03	
11120 Derechos a Recibir Efectivo o Equivalentes		4,316,476.22		1,253,088.11	1,572,706.31	3,996,858.02	
1122 Cuentas por Cobrar a Corto Plazo		4,316,476.22		1,253,088.11	1,572,706.31	3,996,858.02	
11220 Derechos a Recibir Bienes o Servicios		78,470.23		0.00	71,954.20	6,516.03	
1131 Anticipo a Proveedores por Adquisición de Bienes y Prestación de Servicios a Corto Plazo		78,470.23		0.00	71,954.20	6,516.03	
<b>1200 ACTIVO NO CIRCULANTE</b>		<b>355,608.66</b>		<b>26,115.00</b>	<b>84,609.18</b>	<b>297,114.48</b>	
1240 Bienes Muebles		2,183,284.80		0.00	26,115.00	2,157,169.80	
12401 Mobiliario y Equipo de Administración		1,360,268.87		0.00	26,115.00	1,334,153.87	
12402 Mobiliario y Equipo Educacional y Recreativo		42,303.93		0.00		42,303.93	
12404 Vehículos y Equipo de Transporte		770,762.00		0.00		770,762.00	
1246 Maquinaria, Otros Equipos y Herramientas		9,950.00		0.00		9,950.00	
1250 Activos Intangibles		40,170.92		0.00		40,170.92	
12504 Licencias		39,440.00		0.00		39,440.00	
12509 Otros Activos Intangibles		730.92		0.00		730.92	
125090 Depreciación, Deterioro y Amortización Acumulada de Bienes			1,867,847.06	26,115.00	58,494.18		1,900,226.24
125093 Depreciación Acumulada de Bienes Muebles			1,855,796.01	26,115.00	55,207.53		1,884,888.54
125095 Amortización Acumulada de Activos Intangibles			12,051.05		3,286.65		15,337.70
<b>2000 PASIVO</b>		<b>2,255,036.66</b>		<b>146,194.69</b>	<b>122,900.13</b>	<b>2,231,742.10</b>	
<b>2100 PASIVO CIRCULANTE</b>		<b>2,255,036.66</b>		<b>146,194.69</b>	<b>122,900.13</b>	<b>2,231,742.10</b>	
2110 Cuentas por Pagar a Corto Plazo		2,255,036.66		146,194.69	122,900.13	2,231,742.10	
21102 Proveedores por Pagar a Corto Plazo		2,233,398.03		146,194.69	118,705.33	2,205,908.67	
2117 Retenciones y Contribuciones por Pagar a Corto Plazo		21,638.63			4,194.80	25,833.43	
<b>2200 HACIENDA PUBLICA/ PATRIMONIO</b>		<b>3,873,234.38</b>		<b>1,159,249.52</b>	<b>238,758.57</b>	<b>2,952,743.43</b>	
<b>3100 HACIENDA PUBLICA/PATRIMONIO CONTRIBUIDO</b>		<b>1,274,289.12</b>		<b>0.00</b>	<b>0.00</b>	<b>1,274,289.12</b>	
31000 Actualización de la Hacienda Pública/Patrimonio		1,274,289.12		0.00	0.00	1,274,289.12	
<b>3200 HACIENDA PUBLICA /PATRIMONIO GENERADO</b>		<b>2,598,945.26</b>		<b>1,159,249.52</b>	<b>238,758.57</b>	<b>1,678,454.31</b>	
32000 Resultados del Ejercicio (Ahorro/ Desahorro)		238,758.57		238,758.57	0.00	0.00	
3220 Resultados de Ejercicios Anteriores		2,359,455.77		871,831.31	238,758.57	1,726,383.03	
3230 Revalúos		730.92			0.00	730.92	
32302 Revalúo de Bienes Muebles		730.92			0.00	730.92	
3250 Rectificaciones de Resultados de Ejercicios Anteriores		0.00		48,659.64	0.00	-48,659.64	
32502 Cambios por Errores Contables		0.00		48,659.64	0.00	-48,659.64	
<b>4000 INGRESOS Y OTROS BENEFICIOS</b>		<b>0.00</b>		<b>0.00</b>	<b>1,253,088.11</b>	<b>1,253,088.11</b>	
40000 Participaciones, Aportaciones, Convenios, Incentivo Derivados de la Colaboración Fiscal, Fondos Distintos de Aportaciones, Transferencias, Asignaciones, Subsidios y Convenios, y Pensiones y Jubilaciones		0.00		0.00	1,253,088.11	1,253,088.11	
400020 Transferencias, Asignaciones, Subsidios y Subvenciones, y Pensiones y Jubilaciones		0.00		0.00	1,253,088.11	1,253,088.11	
400021 Transferencias Internas y Asignaciones del Sector Público		0.00		0.00	1,253,088.11	1,253,088.11	
<b>5000 GASTOS Y OTRAS PERDIDAS</b>		<b>0.00</b>		<b>184,462.08</b>	<b>0.00</b>	<b>184,462.08</b>	
<b>5100 GASTOS DE FUNCIONAMIENTO</b>		<b>0.00</b>		<b>125,967.90</b>	<b>0.00</b>	<b>125,967.90</b>	
5120 Materiales y Suministros		0.00		34,817.85		34,817.85	
51201 Materiales de Administración, Emisión de Documentos y Culos Oficiales		0.00		5,701.15		5,701.15	
5122 Alimentos y Utensilios		0.00		11,340.69		11,340.69	
5124 Materiales y Artículos de Construcción y de Reparación		0.00		2,879.65		2,879.65	
5126 Combustibles, Lubricantes y Aditivos		0.00		10,000.00		10,000.00	
5129 Herramientas, Refacciones y Accesorios Menores		0.00		4,896.36		4,896.36	





# INSTITUTO MUNICIPAL DE PLANEACION URBANA DE CULIACAN

## BALANZA DE COMPROBACION

DEL 1 DE ENERO AL 31 DE MARZO DE 2020

IA-BC-22-200103

Cuenta	Nombre de la Cuenta	Saldo Anterior		Movimientos		Saldo Actual	
		Deudor	Acreedor	Deudor	Acreedor	Deudor	Acreedor
30	Servicios Generales	0.00		91,150.05		91,150.05	
5131	Servicios Básicos	0.00		41,366.28		41,366.28	
33	Servicios Profesionales, Científicos y Técnicos y Otros Servicios	0.00		4,931.16		4,931.16	
5134	Servicios Financieros, Bancarios y Comerciales	0.00		14,163.30		14,163.30	
35	Servicios de Instalación, Reparación, Mantenimiento y Conservación	0.00		3,769.01		3,769.01	
5137	Servicios de Traslado y Viáticos	0.00		5,568.00		5,568.00	
38	Servicios Oficiales	0.00		21,352.30		21,352.30	
5500	OTROS GASTOS Y PERDIDAS EXTRAORDINARIAS	0.00		58,494.18		58,494.18	
10	Estimaciones, Depreciaciones, Deterioros, Obsolescencia y Amortizaciones	0.00		58,494.18		58,494.18	
5515	Depreciación de Bienes Muebles	0.00		55,207.53		55,207.53	
17	Amortización de Activos Intangibles	0.00		3,286.65		3,286.65	
7000	CUENTAS DE ORDEN CONTABLES	18,668,144.35		1,818,390.93	1,818,390.93	18,668,144.35	
70	VALORES	17,623,617.92		1,818,390.93	1,818,390.93	17,623,617.92	
7110	Valores en Custodia	39,843,020.36		1,818,390.93		41,661,411.29	
20	Custodia de Valores		39,843,020.36		1,818,390.93		41,661,411.29
7510	Contratos para Inversión Mediante Proyectos para Prestación de Servicios (PPS) y Similares	2,290,838.14		0.00		2,290,838.14	
20	Inversión Pública Contratada Mediante Proyectos para Prestación de Servicios (PPS) y Similares		2,290,838.14		0.00		2,290,838.14
7600	BIENES EN CONCESIONADOS O EN COMODATO	1,044,526.43		0.00		1,044,526.43	
30	Bienes Bajo Contrato en Comodato	1,044,526.43		0.00		1,044,526.43	
7640	Contrato de Comodato por Bienes		1,044,526.43		0.00		1,044,526.43
70	CUENTAS DE ORDEN PRESUPUESTARIAS	0.00		10,695,186.82	10,695,186.82	0.00	
8100	LEY DE INGRESOS	0.00		4,938,828.38	4,938,828.38	0.00	
10	Ley de Ingresos Estimada	0.00		1,155,000.00		1,155,000.00	
8120	Ley de Ingresos por Ejecutar		0.00	1,253,088.11	3,020,631.42		1,767,543.31
30	Modificaciones a la Ley de Ingresos Estimada	0.00		1,865,631.42		1,865,631.42	
8140	Ley de Ingresos Devengada		0.00	665,108.85	1,253,088.11		587,979.26
450	Ley de Ingresos Recaudada		0.00		665,108.85		665,108.85
8200	PRESUPUESTO DE EGRESOS		0.00	5,756,358.44	5,756,358.44		0.00
8210	Presupuesto de Egresos Aprobado		0.00		1,155,000.00		1,155,000.00
20	Presupuesto de Egresos por Ejercer	0.00		4,115,013.64	1,263,441.10	2,851,572.54	
8230	Modificaciones al Presupuesto de Egresos Aprobado		0.00	1,094,382.22	2,960,013.64		1,865,631.42
40	Presupuesto de Egresos Comprometido	0.00		169,058.88	125,967.90	43,090.98	
8250	Presupuesto de Egresos Devengado	0.00		125,967.90	125,967.90	0.00	
30	Presupuesto de Egresos Ejercido	0.00		125,967.90	125,967.90	0.00	
8270	Presupuesto de Egresos Pagado	0.00		125,967.90		125,967.90	
		<b>51,174,503.03</b>		<b>16,474,437.15</b>	<b>16,474,437.15</b>	<b>59,375,838.58</b>	<b>59,375,838.58</b>
			<b>51,174,503.03</b>		<b>16,474,437.15</b>		<b>59,375,838.58</b>

Bajo protesta de decir verdad declaramos que los Estados Financieros y sus Notas, son razonablemente correctos y son responsabilidad del emisor

ALBERTO G. MEDRANO CONTRERAS

AZUCENA PEREZ OJEDA

DIRECTOR GENERAL

COORDINADORA ADMINISTRATIVA

Cuenta	Nombre de la Cuenta	Saldo Anterior		Movimientos		Saldo Actual	
		Deudor	Acreedor	Deudor	Acreedor	Deudor	Acreedor
<b>1000 ACTIVO</b>		<b>6,319,288.08</b>		<b>250,000.00</b>	<b>316,176.52</b>	<b>6,253,111.56</b>	
<b>1100 ACTIVO CIRCULANTE</b>		<b>6,002,685.61</b>		<b>250,000.00</b>	<b>296,688.53</b>	<b>5,955,997.08</b>	
0 Efectivo y Equivalentes		1,999,311.56		250,000.00	296,688.53	1,952,623.03	
1112 Bancos/Tesorería		1,999,311.56		250,000.00	296,688.53	1,952,623.03	
0 Derechos a Recibir Efectivo o Equivalentes		3,996,858.02		0.00		3,996,858.02	
1122 Cuentas por Cobrar a Corto Plazo		3,996,858.02		0.00		3,996,858.02	
0 Derechos a Recibir Bienes o Servicios		6,516.03		0.00		6,516.03	
1131 Anticipo a Proveedores por Adquisición de Bienes y Prestación de Servicios a Corto Plazo		6,516.03		0.00		6,516.03	
0 ACTIVO NO CIRCULANTE		316,602.47		0.00	19,487.99	297,114.48	
1240 Bienes Muebles		2,157,169.80		0.00		2,157,169.80	
1 Mobiliario y Equipo de Administración		1,334,153.87		0.00		1,334,153.87	
1242 Mobiliario y Equipo Educativo y Recreativo		42,303.93		0.00		42,303.93	
4 Vehículos y Equipo de Transporte		770,762.00		0.00		770,762.00	
1246 Maquinaria, Otros Equipos y Herramientas		9,950.00		0.00		9,950.00	
1250 Activos Intangibles		40,170.92		0.00		40,170.92	
4 Licencias		39,440.00		0.00		39,440.00	
1259 Otros Activos Intangibles		730.92		0.00		730.92	
0 Depreciación, Deterioro y Amortización Acumulada de Bienes			1,880,738.25		19,487.99		1,900,226.24
1263 Depreciación Acumulada de Bienes Muebles			1,866,496.10		18,392.44		1,884,888.54
5 Amortización Acumulada de Activos Intangibles			14,242.15		1,095.55		15,337.70
<b>2000 PASIVO</b>		<b>2,231,742.10</b>		<b>45,817.94</b>	<b>45,817.94</b>	<b>2,231,742.10</b>	
0 PASIVO CIRCULANTE		2,231,742.10		45,817.94	45,817.94	2,231,742.10	
2110 Cuentas por Pagar a Corto Plazo		2,231,742.10		45,817.94	45,817.94	2,231,742.10	
2 Proveedores por Pagar a Corto Plazo		2,205,908.67		45,817.94	45,817.94	2,205,908.67	
2117 Retenciones y Contribuciones por Pagar a Corto Plazo		25,833.43		0.00	0.00	25,833.43	
0 HACIENDA PUBLICA/ PATRIMONIO		2,952,743.43		0.00	0.00	2,952,743.43	
3100 HACIENDA PUBLICA/PATRIMONIO CONTRIBUIDO		1,274,289.12		0.00	0.00	1,274,289.12	
0 Actualización de la Hacienda Pública/Patrimonio		1,274,289.12		0.00	0.00	1,274,289.12	
3200 HACIENDA PUBLICA /PATRIMONIO GENERADO		1,678,454.31		0.00	0.00	1,678,454.31	
3220 Resultados de Ejercicios Anteriores		1,726,383.03		0.00	0.00	1,726,383.03	
0 Revalúos		730.92		0.00	0.00	730.92	
3232 Revalúo de Bienes Muebles		730.92		0.00	0.00	730.92	
0 Rectificaciones de Resultados de Ejercicios Anteriores		-48,659.64		0.00	0.00	-48,659.64	
3252 Cambios por Errores Contables		-48,659.64		0.00	0.00	-48,659.64	
0 INGRESOS Y OTROS BENEFICIOS		1,253,088.11		0.00	0.00	1,253,088.11	
4200 Participaciones, Aportaciones, Convenios, Incentivo Privados de la Colaboración Fiscal, Fondos Distintos de Aportaciones, Transferencias, Asignaciones, Subsidios y Subvenciones, y Pensiones y Jubilaciones		1,253,088.11		0.00	0.00	1,253,088.11	
4220 Transferencias, Asignaciones, Subsidios y Subvenciones, y Pensiones y Jubilaciones		1,253,088.11		0.00	0.00	1,253,088.11	
4221 Transferencias Internas y Asignaciones del Sector Público		1,253,088.11		0.00	0.00	1,253,088.11	
0 GASTOS Y OTRAS PERDIDAS		118,285.56		66,176.52		184,462.08	
5100 GASTOS DE FUNCIONAMIENTO		79,279.37		46,688.53		125,967.90	
0 Materiales y Suministros		25,158.55		9,659.30		34,817.85	
5121 Materiales de Administración, Emisión de Documentos y Artículos Oficiales		2,487.64		3,213.51		5,701.15	
2 Alimentos y Utensilios		9,150.10		2,190.59		11,340.69	
5124 Materiales y Artículos de Construcción y de Reparación		2,879.65		0.00		2,879.65	
6 Combustibles, Lubricantes y Aditivos		6,000.00		4,000.00		10,000.00	
5129 Herramientas, Refacciones y Accesorios Menores		4,641.16		255.20		4,896.36	
5130 Servicios Generales		54,120.82		37,029.23		91,150.05	





# INSTITUTO MUNICIPAL DE PLANEACION URBANA DE CULIACAN

## BALANZA DE COMPROBACION

DEL 1 DE MARZO AL 31 DE MARZO DE 2020

IA-BC-22-2003

Cuenta	Nombre de la Cuenta	Saldo Anterior		Movimientos		Saldo Actual	
		Deudor	Acreedor	Deudor	Acreedor	Deudor	Acreedor
5131	Servicios Básicos	26,226.56		15,139.72		41,366.28	
5133	Servicios Profesionales, Científicos y Técnicos y Otros	4,931.16		0.00		4,931.16	
5134	Servicios Financieros, Bancarios y Comerciales	13,328.10		835.20		14,163.30	
5425	Servicios de Instalación, Reparación, Mantenimiento y conservación	1,484.00		2,285.01		3,769.01	
5137	Servicios de Traslado y Viáticos	3,712.00		1,856.00		5,568.00	
5138	Servicios Oficiales	4,439.00		16,913.30		21,352.30	
5500	OTROS GASTOS Y PERDIDAS EXTRAORDINARIAS	39,006.19		19,487.99		58,494.18	
5540	Estimaciones, Depreciaciones, Deterioros, obsolescencia y Amortizaciones	39,006.19		19,487.99		58,494.18	
5515	Depreciación de Bienes Muebles	36,815.09		18,392.44		55,207.53	
5577	Amortización de Activos Intangibles	2,191.10		1,095.55		3,286.65	
7000	CUENTAS DE ORDEN CONTABLES	18,668,144.35		557,014.57	557,014.57	18,668,144.35	
7400	VALORES	17,623,617.92		557,014.57	557,014.57	17,623,617.92	
7410	Valores en Custodia	41,104,396.72		557,014.57		41,661,411.29	
7120	Custodia de Valores		41,104,396.72		557,014.57		41,661,411.29
7500	Contratos para Inversión Mediante Proyectos para Prestación de Servicios (PPS) y Similares	2,290,838.14		0.00		2,290,838.14	
7500	Inversión Pública Contratada Mediante Proyectos para Prestación de Servicios (PPS) y Similares		2,290,838.14		0.00		2,290,838.14
7600	BIENES EN CONCESIONADOS O EN COMODATO	1,044,526.43		0.00		1,044,526.43	
7600	Bienes Bajo Contrato en Comodato	1,044,526.43		0.00		1,044,526.43	
7600	Contrato de Comodato por Bienes		1,044,526.43		0.00		1,044,526.43
8000	CUENTAS DE ORDEN PRESUPUESTARIAS	0.00		187,187.38	187,187.38	0.00	
8100	Ley de Ingresos Estimada	1,155,000.00		0.00		1,155,000.00	
8120	Ley de Ingresos por Ejecutar		1,767,543.31		0.00		1,767,543.31
8120	Modificaciones a la Ley de Ingresos Estimada	1,865,631.42		0.00		1,865,631.42	
8140	Ley de Ingresos Devengada		587,979.26		0.00		587,979.26
8140	Ley de Ingresos Recaudada		665,108.85		0.00		665,108.85
8200	PRESUPUESTO DE EGRESOS		0.00	187,187.38	187,187.38		0.00
8200	Presupuesto de Egresos Aprobado		1,155,000.00		0.00		1,155,000.00
8220	Presupuesto de Egresos por Ejercer	2,898,694.33		0.00	47,121.79	2,851,572.54	
8220	Modificaciones al Presupuesto de Egresos Aprobado		1,865,631.42		0.00		1,865,631.42
8240	Presupuesto de Egresos Comprometido	42,657.72		47,121.79	46,688.53	43,090.98	
8250	Presupuesto de Egresos Devengado	0.00		46,688.53	46,688.53	0.00	
8270	Presupuesto de Egresos Ejercido	0.00		46,688.53	46,688.53	0.00	
8270	Presupuesto de Egresos Pagado	79,279.37		46,688.53		125,967.90	
		<b>58,799,336.02</b>		<b>1,106,196.41</b>		<b>59,375,838.58</b>	
			<b>58,799,336.02</b>		<b>1,106,196.41</b>		<b>59,375,838.58</b>

Bajo protesta de decir verdad declaramos que los Estados Financieros y sus Notas, son razonablemente correctos y son responsabilidad del emisor

ALBERTO G. MEDRANO CONTRERAS

AZUCENA PEREZ OJEDA

DIRECTOR GENERAL

COORDINADORA ADMINISTRATIVA

Cuenta	Nombre de la Cuenta	Saldo Anterior		Movimientos		Saldo Actual	
		Deudor	Acreedor	Deudor	Acreedor	Deudor	Acreedor
<b>1000 ACTIVO</b>		<b>6,908,721.39</b>		<b>736,115.00</b>	<b>1,325,548.31</b>	<b>6,319,288.08</b>	
<b>1100 ACTIVO CIRCULANTE</b>		<b>6,572,630.93</b>		<b>710,000.00</b>	<b>1,279,945.32</b>	<b>6,002,685.61</b>	
0 Efectivo y Equivalentes		1,697,425.57		355,000.00	53,114.01	1,999,311.56	
1112 Bancos/Tesorería		1,697,425.57		355,000.00	53,114.01	1,999,311.56	
0 Derechos a Recibir Efectivo o Equivalentes		4,868,689.33		355,000.00	1,226,831.31	3,996,858.02	
1122 Cuentas por Cobrar a Corto Plazo		4,868,689.33		355,000.00	1,226,831.31	3,996,858.02	
0 Derechos a Recibir Bienes o Servicios		6,516.03		0.00		6,516.03	
1131 Anticipo a Proveedores por Adquisición de Bienes y Prestación de Servicios a Corto Plazo		6,516.03		0.00		6,516.03	
0 ACTIVO NO CIRCULANTE		336,090.46		26,115.00	45,602.99	316,602.47	
1240 Bienes Muebles		2,183,284.80		0.00	26,115.00	2,157,169.80	
1 Mobiliario y Equipo de Administración		1,360,268.87		0.00	26,115.00	1,334,153.87	
1242 Mobiliario y Equipo Educacional y Recreativo		42,303.93		0.00		42,303.93	
1244 Vehículos y Equipo de Transporte		770,762.00		0.00		770,762.00	
1246 Maquinaria, Otros Equipos y Herramientas		9,950.00		0.00		9,950.00	
1250 Activos Intangibles		40,170.92		0.00		40,170.92	
4 Licencias		39,440.00		0.00		39,440.00	
1259 Otros Activos Intangibles		730.92		0.00		730.92	
0 Depreciación, Deterioro y Amortización Acumulada de Bienes			1,887,365.26	26,115.00	19,487.99		1,880,738.25
1263 Depreciación Acumulada de Bienes Muebles			1,874,218.66	26,115.00	18,392.44		1,866,496.10
5 Amortización Acumulada de Activos Intangibles			13,146.60		1,095.55		14,242.15
<b>2000 PASIVO</b>		<b>2,231,742.10</b>		<b>48,612.03</b>	<b>48,612.03</b>	<b>2,231,742.10</b>	
0 PASIVO CIRCULANTE		<b>2,231,742.10</b>		<b>48,612.03</b>	<b>48,612.03</b>	<b>2,231,742.10</b>	
2110 Cuentas por Pagar a Corto Plazo		2,231,742.10		48,612.03	48,612.03	2,231,742.10	
2 Proveedores por Pagar a Corto Plazo		2,205,908.67		48,612.03	48,612.03	2,205,908.67	
2117 Retenciones y Contribuciones por Pagar a Corto Plazo		25,833.43			0.00	25,833.43	
0 HACIENDA PUBLICA/ PATRIMONIO		3,824,574.74		871,831.31	0.00	2,952,743.43	
3100 HACIENDA PUBLICA/PATRIMONIO CONTRIBUIDO		1,274,289.12			0.00	1,274,289.12	
0 Actualización de la Hacienda Pública/Patrimonio		1,274,289.12			0.00	1,274,289.12	
0 HACIENDA PUBLICA /PATRIMONIO GENERADO		2,550,285.62		871,831.31	0.00	1,678,454.31	
3220 Resultados de Ejercicios Anteriores		2,598,214.34		871,831.31	0.00	1,726,383.03	
0 Revalúos			730.92		0.00		730.92
3232 Revalúo de Bienes Muebles			730.92		0.00		730.92
0 Rectificaciones de Resultados de Ejercicios Anteriores			-48,659.64		0.00		-48,659.64
3252 Cambios por Errores Contables			-48,659.64		0.00		-48,659.64
0 INGRESOS Y OTROS BENEFICIOS		898,088.11			355,000.00	1,253,088.11	
4200 Participaciones, Aportaciones, Convenios, Incentivo Derivados de la Colaboración Fiscal, Fondos Distintos de Aportaciones, Transferencias, Asignaciones, Subsidios y Subvenciones, y Pensiones y Jubilaciones		898,088.11			355,000.00	1,253,088.11	
4220 Transferencias, Asignaciones, Subsidios y Subvenciones, y Pensiones y Jubilaciones		898,088.11			355,000.00	1,253,088.11	
4221 Transferencias Internas y Asignaciones del Sector Público		898,088.11			355,000.00	1,253,088.11	
0 GASTOS Y OTRAS PERDIDAS		45,683.56		72,602.00		118,285.56	
5100 GASTOS DE FUNCIONAMIENTO		26,165.36		53,114.01		79,279.37	
0 Materiales y Suministros		4,890.00		20,268.55		25,158.55	
121 Materiales de Administración, Emisión de Documentos y Artículos Oficiales		0.00		2,487.64		2,487.64	
2 Alimentos y Utensilios		1,890.00		7,260.10		9,150.10	
5124 Materiales y Artículos de Construcción y de Reparación		0.00		2,879.65		2,879.65	
6 Combustibles, Lubricantes y Aditivos		3,000.00		3,000.00		6,000.00	
129 Herramientas, Refacciones y Accesorios Menores		0.00		4,641.16		4,641.16	
5430 Servicios Generales		21,275.36		32,845.46		54,120.82	





# INSTITUTO MUNICIPAL DE PLANEACION URBANA DE CULIACAN

## BALANZA DE COMPROBACION

DEL 1 DE FEBRERO AL 29 DE FEBRERO DE 2020

IA-BC-22-2002

Cuenta	Nombre de la Cuenta	Saldo Anterior		Movimientos		Saldo Actual	
		Deudor	Acreedor	Deudor	Acreedor	Deudor	Acreedor
31	Servicios Básicos	14,104.56		12,122.00		26,226.56	
5133	Servicios Profesionales, Científicos y Técnicos y Otros	0.00		4,931.16		4,931.16	
5134	Servicios Financieros, Bancarios y Comerciales	875.80		12,452.30		13,328.10	
5135	Servicios de Instalación, Reparación, Mantenimiento y	0.00		1,484.00		1,484.00	
5137	Servicios de Traslado y Viáticos	1,856.00		1,856.00		3,712.00	
5138	Servicios Oficiales	4,439.00		0.00		4,439.00	
5500	OTROS GASTOS Y PERDIDAS EXTRAORDINARIAS	19,518.20		19,487.99		39,006.19	
5510	Estimaciones, Depreciaciones, Deterioros,	19,518.20		19,487.99		39,006.19	
5515	Depreciación de Bienes Muebles	18,422.65		18,392.44		36,815.09	
5517	Amortización de Activos Intangibles	1,095.55		1,095.55		2,191.10	
7000	CUENTAS DE ORDEN CONTABLES	18,668,144.35		612,131.72	612,131.72	18,668,144.35	
7100	VALORES	17,623,617.92		612,131.72	612,131.72	17,623,617.92	
7100	Valores en Custodia	40,492,265.00		612,131.72		41,104,396.72	
7120	Custodia de Valores		40,492,265.00		612,131.72		41,104,396.72
7520	Contratos para Inversión Mediante Proyectos para	2,290,838.14		0.00		2,290,838.14	
7520	Inversión Pública Contratada Mediante Proyectos para		2,290,838.14		0.00		2,290,838.14
7600	BIENES EN CONCESIONADOS O EN COMODATO	1,044,526.43		0.00		1,044,526.43	
7630	Bienes Bajo Contrato en Comodato	1,044,526.43		0.00		1,044,526.43	
7630	Contrato de Comodato por Bienes		1,044,526.43		0.00		1,044,526.43
8000	CUENTAS DE ORDEN PRESUPUESTARIAS	0.00		3,653,878.20	3,653,878.20	0.00	
8100	LEY DE INGRESOS	0.00		960,000.00	960,000.00	0.00	
8110	Ley de Ingresos Estimada	1,155,000.00		0.00		1,155,000.00	
8120	Ley de Ingresos por Ejecutar		1,872,543.31	355,000.00	250,000.00		1,767,543.31
8130	Modificaciones a la Ley de Ingresos Estimada	1,615,631.42		250,000.00		1,865,631.42	
8140	Ley de Ingresos Devengada		587,979.26	355,000.00	355,000.00		587,979.26
8150	Ley de Ingresos Recaudada		310,108.85		355,000.00		665,108.85
8200	PRESUPUESTO DE EGRESOS		0.00	2,693,878.20	2,693,878.20		0.00
8210	Presupuesto de Egresos Aprobado		1,155,000.00		0.00		1,155,000.00
8220	Presupuesto de Egresos por Ejercer	2,744,466.06		1,344,382.22	1,190,153.95	2,898,694.33	
8230	Modificaciones al Presupuesto de Egresos Aprobado		1,615,631.42	1,094,382.22	1,344,382.22		1,865,631.42
8240	Presupuesto de Egresos Comprometido	0.00		95,771.73	53,114.01	42,657.72	
8250	Presupuesto de Egresos Devengado	0.00		53,114.01	53,114.01	0.00	
8260	Presupuesto de Egresos Ejercido	0.00		53,114.01	53,114.01	0.00	
8270	Presupuesto de Egresos Pagado	26,165.36		53,114.01		79,279.37	
		<b>58,210,662.62</b>		<b>5,995,170.26</b>	<b>5,995,170.26</b>	<b>58,799,336.02</b>	<b>58,799,336.02</b>
			<b>58,210,662.62</b>		<b>5,995,170.26</b>		<b>58,799,336.02</b>

Bajo protesta de decir verdad declaramos que los Estados Financieros y sus Notas, son razonablemente correctos y son responsabilidad del emisor

ALBERTO G. MEDRANO CONTRERAS

AZUCENA PEREZ OJEDA

DIRECTOR GENERAL

COORDINADORA ADMINISTRATIVA

Cuenta	Nombre de la Cuenta	Saldo Anterior		Movimientos		Saldo Actual	
		Deudor	Acreedor	Deudor	Acreedor	Deudor	Acreedor
1000	ACTIVO	6,128,271.04		1,484,838.11	704,387.76	6,908,721.39	
1100	ACTIVO CIRCULANTE	5,772,662.38		1,484,838.11	684,869.56	6,572,630.93	
0	Efectivo y Equivalentes	1,377,715.93		586,750.00	267,040.36	1,697,425.57	
1112	Bancos/Tesorería	1,377,715.93		586,750.00	267,040.36	1,697,425.57	
0	Derechos a Recibir Efectivo o Equivalentes	4,316,476.22		898,088.11	345,875.00	4,868,689.33	
1122	Cuentas por Cobrar a Corto Plazo	4,316,476.22		898,088.11	345,875.00	4,868,689.33	
0	Derechos a Recibir Bienes o Servicios	78,470.23		0.00	71,954.20	6,516.03	
1131	Anticipo a Proveedores por Adquisición de Bienes y Prestación de Servicios a Corto Plazo	78,470.23		0.00	71,954.20	6,516.03	
0	ACTIVO NO CIRCULANTE	355,608.66		0.00	19,518.20	336,090.46	
1240	Bienes Muebles	2,183,284.80		0.00		2,183,284.80	
1	Mobiliario y Equipo de Administración	1,360,268.87		0.00		1,360,268.87	
1242	Mobiliario y Equipo Educacional y Recreativo	42,303.93		0.00		42,303.93	
1244	Vehículos y Equipo de Transporte	770,762.00		0.00		770,762.00	
1246	Maquinaria, Otros Equipos y Herramientas	9,950.00		0.00		9,950.00	
1250	Activos Intangibles	40,170.92		0.00		40,170.92	
1254	Licencias	39,440.00		0.00		39,440.00	
1259	Otros Activos Intangibles	730.92		0.00		730.92	
0	Depreciación, Deterioro y Amortización Acumulada de Bienes		1,867,847.06		19,518.20		1,887,365.26
1263	Depreciación Acumulada de Bienes Muebles		1,855,796.01		18,422.65		1,874,218.66
5	Amortización Acumulada de Activos Intangibles		12,051.05		1,095.55		13,146.60
2000	PASIVO	2,255,036.66		51,764.72	28,470.16	2,231,742.10	
0	PASIVO CIRCULANTE	2,255,036.66		51,764.72	28,470.16	2,231,742.10	
2110	Cuentas por Pagar a Corto Plazo	2,255,036.66		51,764.72	28,470.16	2,231,742.10	
2	Proveedores por Pagar a Corto Plazo	2,233,398.03		51,764.72	24,275.36	2,209,908.67	
2117	Retenciones y Contribuciones por Pagar a Corto Plazo	21,638.63			4,194.80	25,833.43	
0	HACIENDA PUBLICA/ PATRIMONIO	3,873,234.38		287,418.21	238,758.57	3,824,574.74	
3100	HACIENDA PUBLICA/PATRIMONIO CONTRIBUIDO	1,274,289.12			0.00	1,274,289.12	
3200	Actualización de la Hacienda Pública/Patrimonio	1,274,289.12			0.00	1,274,289.12	
3200	HACIENDA PUBLICA /PATRIMONIO GENERADO	2,598,945.26		287,418.21	238,758.57	2,550,285.62	
3210	Resultados del Ejercicio (Ahorro/ Desahorro)	238,758.57		238,758.57	0.00	0.00	
0	Resultados de Ejercicios Anteriores	2,359,455.77			238,758.57	2,598,214.34	
3230	Revalúos	730.92			0.00	730.92	
2	Revalúo de Bienes Muebles	730.92			0.00	730.92	
3250	Rectificaciones de Resultados de Ejercicios Anteriores	0.00		48,659.64	0.00	-48,659.64	
2	Cambios por Errores Contables	0.00		48,659.64	0.00	-48,659.64	
4000	INGRESOS Y OTROS BENEFICIOS	0.00			898,088.11	898,088.11	
0	Participaciones, Aportaciones, Convenios, Incentivo	0.00			898,088.11	898,088.11	
0	Activos de la Colaboración Fiscal, Fondos Distintos de Aportaciones, Transferencias, Asignaciones, Subsidios y Subvenciones, y Pensiones y Jubilaciones	0.00			898,088.11	898,088.11	
0	Transferencias, Asignaciones, Subsidios y Subvenciones, y Pensiones y Jubilaciones	0.00			898,088.11	898,088.11	
4001	Transferencias Internas y Asignaciones del Sector Público	0.00			898,088.11	898,088.11	
5000	GASTOS Y OTRAS PERDIDAS	0.00		45,683.56		45,683.56	
0	GASTOS DE FUNCIONAMIENTO	0.00		26,165.36		26,165.36	
5120	Materiales y Suministros	0.00		4,890.00		4,890.00	
5122	Alimentos y Utensilios	0.00		1,890.00		1,890.00	
5125	Combustibles, Lubricantes y Aditivos	0.00		3,000.00		3,000.00	
5130	Servicios Generales	0.00		21,275.36		21,275.36	
1	Servicios Básicos	0.00		14,104.56		14,104.56	
5134	Servicios Financieros, Bancarios y Comerciales	0.00		875.80		875.80	







# INSTITUTO MUNICIPAL DE PLANEACION URBANA DE CULIACAN

## BALANZA DE COMPROBACION

DEL 1 DE ENERO AL 31 DE ENERO DE 2020

IA-BC-22-2001

Cuenta	Nombre de la Cuenta	Saldo Anterior		Movimientos		Saldo Actual	
		Deudor	Acreedor	Deudor	Acreedor	Deudor	Acreedor
5137	Servicios de Traslado y Viáticos	0.00		1,856.00		1,856.00	
5138	Servicios Oficiales	0.00		4,439.00		4,439.00	
	<b>0 OTROS GASTOS Y PERDIDAS EXTRAORDINARIAS</b>	0.00		19,518.20		19,518.20	
5510	Estimaciones, Depreciaciones, Deterioros, Involuntaria y Amortizaciones	0.00		19,518.20		19,518.20	
5515	Depreciación de Bienes Muebles	0.00		18,422.65		18,422.65	
5517	Amortización de Activos Intangibles	0.00		1,095.55		1,095.55	
	<b>0 CUENTAS DE ORDEN CONTABLES</b>	18,668,144.35		649,244.64	649,244.64	18,668,144.35	
7100	<b>VALORES</b>	17,623,617.92		649,244.64	649,244.64	17,623,617.92	
	0 Valores en Custodia	39,843,020.36		649,244.64		40,492,265.00	
7120	Custodia de Valores		39,843,020.36		649,244.64		40,492,265.00
	0 Contratos para Inversión Mediante Proyectos para Prestación de Servicios (PPS) y Similares	2,290,838.14		0.00		2,290,838.14	
7520	Inversión Pública Contratada Mediante Proyectos para Prestación de Servicios (PPS) y Similares		2,290,838.14		0.00		2,290,838.14
	<b>0 BIENES EN CONCESIONADOS O EN COMODATO</b>	1,044,526.43		0.00		1,044,526.43	
7630	Bienes Bajo Contrato en Comodato	1,044,526.43		0.00		1,044,526.43	
	0 Contrato de Comodato por Bienes		1,044,526.43		0.00		1,044,526.43
8000	<b>CUENTAS DE ORDEN PRESUPUESTARIAS</b>	0.00		6,854,121.24	6,854,121.24	0.00	
	<b>0 LEY DE INGRESOS</b>	0.00		3,978,828.38	3,978,828.38	0.00	
8110	Ley de Ingresos Estimada	0.00		1,155,000.00		1,155,000.00	
	0 Ley de Ingresos por Ejecutar		0.00	898,088.11	2,770,631.42		1,872,543.31
8130	Modificaciones a la Ley de Ingresos Estimada	0.00		1,615,631.42		1,615,631.42	
8140	Ley de Ingresos Devengada		0.00	310,108.85	898,088.11		587,979.26
8150	Ley de Ingresos Recaudada		0.00		310,108.85		310,108.85
8200	<b>PRESUPUESTO DE EGRESOS</b>		0.00	2,875,292.86	2,875,292.86		0.00
	0 Presupuesto de Egresos Aprobado		0.00		1,155,000.00		1,155,000.00
8220	Presupuesto de Egresos por Ejercer	0.00		2,770,631.42	26,165.36	2,744,466.06	
	0 Modificaciones al Presupuesto de Egresos Aprobado		0.00		1,615,631.42		1,615,631.42
8240	Presupuesto de Egresos Comprometido	0.00		26,165.36	26,165.36	0.00	
	0 Presupuesto de Egresos Devengado	0.00		26,165.36	26,165.36	0.00	
8260	Presupuesto de Egresos Ejercido	0.00		26,165.36	26,165.36	0.00	
	0 Presupuesto de Egresos Pagado	0.00		26,165.36		26,165.36	
		<b>51,174,503.03</b>		<b>9,373,070.48</b>		<b>58,210,662.62</b>	
			<b>51,174,503.03</b>		<b>9,373,070.48</b>		<b>58,210,662.62</b>

Bajo protesta de decir verdad declaramos que los Estados Financieros y sus Notas, son razonablemente correctos y son responsabilidad del emisor

ALBERTO G. MEDRANO CONTRERAS

AZUCENA PEREZ OJEDA

DIRECTOR GENERAL

COORDINADORA ADMINISTRATIVA

**INFORME DE ADQUISICIONES DE ACTIVOS FIJOS**


DEL 1 DE ENERO AL 31 DE MARZO DE 2020

(CIFRAS EN PESOS)

Clave Cuenta de Balance	No. de Inventario	Nombre y Descripción del Bien	Dependencia Asignada o Resguardo	Costo de Adquisición	Tipo de Financiamiento	Afectación al Gasto (Partida)	Condiciones de Pago
-------------------------	-------------------	-------------------------------	----------------------------------	----------------------	------------------------	-------------------------------	---------------------

Bajo protesta de decir verdad declaramos que los Estados Financieros y sus Notas, son razonablemente correctos y son responsabilidad del emisor

ALBERTO G. MEDRANO CONTRERAS




---

DIRECTOR GENERAL

AZUCENA PEREZ OJEDA




---

COORDINADORA ADMINISTRATIVA



*Culiacán de Rosales, Sinaloa a 31 de marzo de 2020*

**Auditoría Superior del Estado de Sinaloa**

**Presente.-**

Por medio de este conducto y en mi calidad de Director General del Instituto Municipal de Planeación Urbana de Culiacán (IMPLAN), manifiesto que: el Instituto no realiza obra pública, por lo que no es posible generar el **“Reporte de Inversión en Obra Pública por Programa y Modalidad”**; de igual forma no se cuenta con archivo de base de datos en el sistema que contenga dicha información.

Sin más por el momento y para cualquier aclaración, quedo de usted a sus apreciables órdenes.

**Atentamente:**

  
**Arq. Alberto Gerardo Medrano Contreras**  
**Director General**

